



REPUBLIQUE DU TCHAD

Unité-Travail-Progrès



MINISTRE DES FINANCES ET DU BUDGET

BULLETIN STATISTIQUE DE LA DETTE PUBLIQUE

QUATRIEME TRIMESTRE 2023



DIRECTION DE LA DETTE

*N°16
DECEMBRE 2023*

TABLE DES MATIERES

PREFACE.....	3
ABREVIATIONS ET ACRONYMES.....	4
GLOSSAIRE.....	5
NOTE METHODOLOGIQUE.....	6
SYNTHESE	8-9
Tableau 1.1.....	10
Tableau 1.2.....	12
Tableau 2.1.....	13
Tableau 2.2.....	14
Tableau 2.3.....	15
Tableau 2.4.....	16
Tableau 2.5.....	16
Tableau 3.1.....	17
Tableau 3.2.....	18
Tableau 3.3.....	19
Tableau 3.4.....	21
Tableau 4.1.....	22

PREFACE

Le Gouvernement de la République du Tchad poursuit une politique de transparence dans la gestion de la dette publique à travers la publication régulière des statistiques de la dette du secteur public, conformément au Règlement communautaire portant cadre de référence de la politique d'endettement public et de gestion de la dette publique dans les Etats membres de la CEMAC (2007) et à la loi N° 18/PR/2016 du 24 novembre 2016 portant code de la transparence et de la bonne gouvernance dans la gestion des finances publiques.

Le but de la publication des statistiques sur la dette publique est (i) de diffuser l'information économique et financière relative à la dette aux entités publiques, aux partenaires techniques et financiers ainsi qu'aux individus, (ii) présenter les importantes évolutions des agrégats de la dette de l'administration centrale ; (iii) d'informer les individus sur la gestion des deniers de l'Etat tchadien, (iv) de servir de base de décisions en matière d'endettement par les autorités nationales et (v) d'aider les créanciers à mieux décider les modalités des emprunts.

Le Bulletin Statistique n'est pas un document d'analyse mais d'une brève présentation de la situation de la dette publique.

L'actuel bulletin a pour objectif d'éclaircir sur l'évolution de la dette publique du quatrième trimestre 2023 au Tchad.

ABREVIATIONS ET ACRONYMES

BADEA	Banque Arabe pour le Développement Economique en Afrique
BEAC	Banque des Etats de l’Afrique Centrale
BTA	Bons du Trésor Assimilables
CEMAC	Communauté Economique et Monétaire de l’Afrique Centrale
CNY	Renminbi
DEP	Direction des Etudes et de la Prévision
DTPEONS	Direction des Titres Publics, des Emprunts Obligataires, de la Notation et de Statistiques
EUR	Euro
FCFA	Franc de la Coopération Financière en Afrique Centrale
FINASI	Firme italienne spécialisée dans la construction des hôpitaux et usines pharmaceutiques
MFBEP	Ministère des Finances, du Budget, de l’Economie et du Plan
OTA	Obligations du Trésor Assimilables
PIB	Produit Intérieur Brut
USD	Dollar US

GLOSSAIRE

Arriéré : Somme échue et non réglée ; s'entend notamment des paiements prévus au titre du service de la dette qui sont arrivés à échéance et qui n'ont pas été réglés au(x) créancier(s).

Bon du trésor (BTA) : titre de créance négociable à court terme qui donnent à leur détenteur le droit inconditionnel d'obtenir à une date précise des sommes fixes convenues.

Créancier : organisme ou entité qui fournit de l'argent ou des ressources et qui doit être remboursé(e) dans les conditions prévues par l'accord de prêt.

Décaissement ou tirage : transfert de ressources telles que biens, services ou fonds à la disposition d'un pays emprunteur ou bénéficiaire, en application d'un accord de prêt.

Dette de l'administration centrale : ensemble des emprunts contractés par l'État et les organismes de l'administration centrale.

Dette extérieure : correspond à la dette libellée en devises.

Dette intérieure : correspond à la dette libellée en monnaie locale.

Garantie de l'Etat : contrat par lequel l'Etat s'engage envers le prêteur à satisfaire les obligations de l'emprunteur en cas de défaillance de ce dernier.

Intérêts : revenu dû par le débiteur au créancier en plus du capital prêté.

Nouveaux engagements : accords de prêts signés par le gouvernement central au cours de la période sous revue.

Obligation du trésor (OTA) : titre de créance négociable, ayant une échéance moyenne ou longue qui donne à son détenteur le droit inconditionnel d'obtenir à une date précise des sommes fixes convenues.

Principal : montant emprunté par le gouvernement portant parfois le paiement d'intérêt ou de frais de commission.

Service de la dette : obligation de rembourser les charges liées à un prêt, paiement du principal et/ou des intérêts ainsi que des commissions pendant une période donnée.

NOTE METHODOLOGIQUE

COUVERTURE DU BULLETIN

Les données traitées dans ce bulletin sont celles de la dette intérieure et extérieure de l'administration centrale. La dette des entreprises publiques non financières n'est pas prise en compte dans la couverture. Les instruments de la dette couverts par le bulletin comprennent :

- ✓ des prêts;
- ✓ des titres publics, notamment les OTA ; et
- ✓ des autres comptes à payer.

La dette extérieure comprend la dette libellée en devises contractée auprès des créanciers multilatéraux, des créanciers bilatéraux et des créanciers commerciaux.

La dette intérieure comprend la dette libellée en monnaie locale. Elle comprend les titres publics, la dette conventionnée, la dette contractée auprès de pays de la zone CEMAC et la dette non-conventionnée. Les titres publics (OTA) sont émis sur le marché de la sous-région de l'Afrique Centrale qui est la Communauté Economique et Monétaire de l'Afrique Centrale (CEMAC). Les OTA ont, à l'heure actuelle, des échéances de 2, 3 et 5 ans. La dette conventionnée comprend la dette contractée auprès de la BEAC et des banques locales. Elle est différenciée de la dette contractée auprès des pays de la zone CEMAC et de la BDEAC. La dette non-conventionnée correspond aux engagements juridiques et arriérés comptables dont le paiement obéit à un plan d'apurement adopté par le Gouvernement.

METHODOLOGIE

Les statistiques de la dette publique sont présentées en FCFA, en USD et en pourcentage du PIB sous forme de tableaux et de graphiques.

Dans le calcul de l'encours de la dette, les tirages des nouveaux engagements sont pris en compte.

En application des standards internationaux, les taux de change pour la conversion appliqués sont les suivants :

- ✓ le taux de fin de période pour les stocks ; et
- ✓ le taux de change moyens pour les flux ;

Les encours présentés dans ce bulletin sont exprimés en valeur nominale.

SOURCES DES DONNÉES

Les statistiques de ce bulletin sont compilées à partir de données en provenance de :

- ✓ La Direction de la Dette (DD) et la Direction des Titres Publics, des Emprunts Obligataires, de la Notation et de Statistiques (DTPEONS) du MFBE ;
- ✓ La Banque des Etats de l’Afrique Centrale (BEAC) ;
- ✓ La Direction des Etudes et de la Prévision du MFBEP pour les données sur le PIB; et
- ✓ La Trésorerie Générale de l’Etat.

PERIODICITE DES DONNEES

La périodicité de ce bulletin est trimestrielle. Il est publié sur le site du MFBEP.

SYNTHESE DE LA SITUATION DE LA DETTE AU 31 DECEMBRE 2023

A fin décembre 2023, le stock de la dette totale de l'administration centrale s'élève à 3 327,8 milliards de FCFA contre 3 324,6 milliards de FCFA à fin décembre 2022. Les arriérés s'élèvent à 21,4 milliards de FCFA. Le ratio d'endettement public (arriérés inclus) se place à 36,4%. Ce taux réside en dessous de la limite de 70% fixée pour les pays de la zone CEMAC dans le cadre de convergence communautaire.

L'encours de la dette intérieure et extérieure de l'administration centrale s'élève à 1 526,4 milliards de FCFA et 1 780,0 milliards de FCFA, représentant 48% et 52% de l'encours total, respectivement. Les arriérés au titre de la dette intérieure et extérieure atteignent 4,5 milliards de FCFA et 16,9 milliards de FCFA, respectivement. Le taux de la dette extérieure totale par rapport au PIB est à 17,6%, tandis que celui de la dette intérieure est de 18,9%. Le portefeuille de la dette totale contient 52% de FCFA, 29% de USD, 10%, d'EURO, 5% de Renminbi et 4% en d'autres monnaies.

L'ensemble du service de la dette totale de l'administration centrale au 4^{ème} trimestre 2023 s'établit à 181,4 milliards de FCFA dont 116,7 milliards de FCFA en principal et 64,7 milliards de FCFA d'intérêts.

L'encours de la dette extérieure est composé de :

- ✓ 934,9 milliards de FCFA de la dette multilatérale (dont 423,8 milliards de FCFA de dette à l'égard du Fonds Monétaire International) ;
- ✓ 619,3 milliards de FCFA de la dette bilatérale
- ✓ 225,8 milliards de FCFA de la dette commerciale (dont 219,6 milliards de FCFA de dette envers Glencore).

Les tirages extérieurs de l'administration centrale s'élèvent à 97,6 milliards de FCFA qui sont repartis entre différents créanciers, dont 7,1 milliards de FCFA provenant de créanciers multilatéraux et 90,5 milliards de FCFA de créanciers bilatéraux.

Le total du service de la dette extérieure de l'administration centrale est à 274,6 milliards de FCFA contre 132,7 milliards au cours du trimestre précédent reflétant une hausse significative du

réglement de la dette à l'égard de Glencore et la poursuite du plan d'apurement des arriérés intérieurs.

Un nouvel emprunt a été signé avec la BADEA le 21 octobre 2023 pour un montant de 6,3 millions d'Euro, soit un montant estimé de 3,9 milliards de FCFA. Les fonds empruntés sont alloués au financement de la deuxième phase du projet d'alimentation en eau potable de la ville d'Abéché.

L'encours de la dette intérieure est composé de titres publics (43%), de dette conventionnée (41%), de dette envers la BDEAC et les pays de la zone CEMAC (12%) et de dette non-conventionnée (4%). Il est constitué de :

- ✓ 651,7 milliards de FCFA des titres publics ;
- ✓ 625,8 milliards de FCFA de la dette conventionnée ;
- ✓ 179,7 milliards de FCFA de la dette envers la BDEAC et les pays la zone CEMAC ;
- ✓ 69,2 milliards de FCFA de la dette non-conventionnée.

Les émissions des titres publics se montent à 76,1 milliards de FCFA et constituent les seules ressources intérieures mobilisées au cours du quatrième trimestre de 2023.

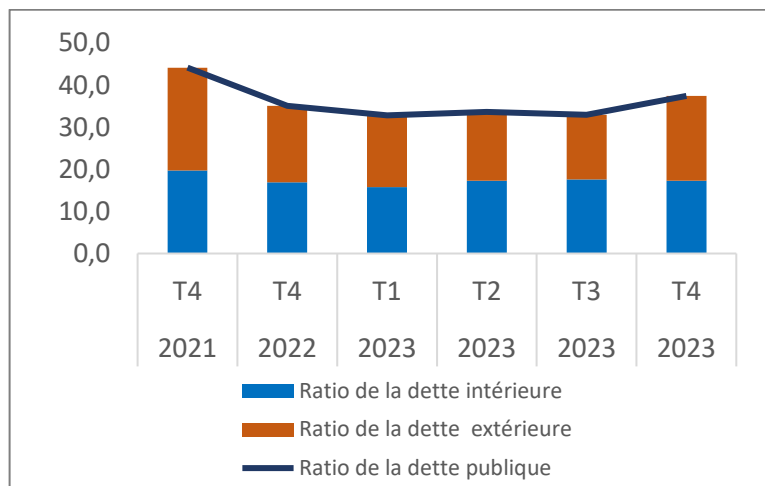
Le service total de la dette intérieure de l'administration centrale, en cette période s'élève à 94,2 milliards de FCFA (dont 51,4 milliards de FCFA en principal et 42,9 milliards de FCFA d'intérêts).

Tableau 1.1. Stock de la dette publique totale, 2021-2023^{1/}

	2021	2022	2023			
			T1	T2	T3	T4
<u>En milliards de FCFA</u>						
Stock de la dette publique	3030,5	3324,6	2918,5	2996,6	2935,6	3327,8
Dette intérieure	1324,1	1586,1	1389,3	1525,0	1554,0	1526,4
Dette extérieure	1644,8	1708,1	1508,1	1442,2	1356,3	1780,0
Arriérés	61,7	30,5	21,2	29,4	25,3	21,4
Dette intérieure	38,4	5,9	0,0	8,2	4,3	4,5
Dette extérieure	23,3	24,6	21,2	21,2	21,0	16,9
<u>En millions de USD</u>						
Stock de la dette publique	5225,3	5383,6	4838,6	4963,9	4741,1	5592,2
Dette intérieure	2283,0	2568,4	2303,2	2526,1	2509,8	2565,0
Dette extérieure	2835,9	2765,9	2500,2	2389,1	2190,4	2991,2
Arriérés	106,4	49,3	35,1	48,7	40,8	36,0
Dette intérieure	66,3	9,6	0,0	13,6	6,9	7,6
Dette extérieure	40,1	39,8	35,1	35,1	33,9	28,5
<u>Taux d'endettement (En pourcentage)</u>						
Hors arriérés	44,2	35,1	32,8	33,6	33,0	37,5
Arriérés inclus	45,1	35,4	33,1	34,0	33,3	37,7
<u>Postes pour mémoire:</u>						
PIB	6721,0	9387,9	8824,9	8824,9	8824,9	8824,9
Taux de change (USD/ FCFA; fin de période)	580,0	617,6	603,2	603,7	619,2	595,1

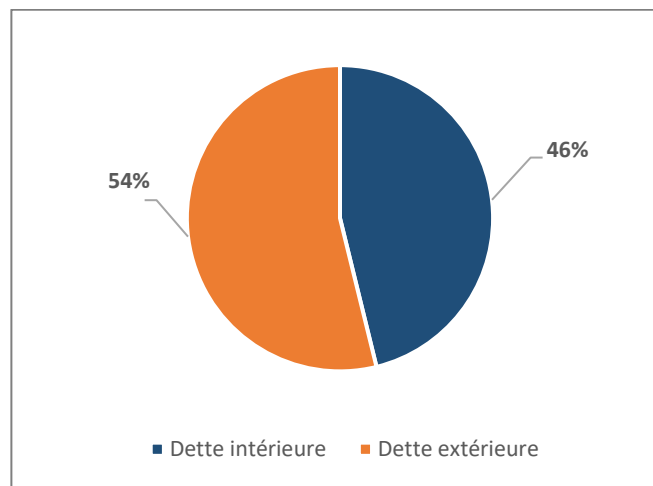
Source : DD, MFBEP.^{1/} Le stock de la dette comprend les encours et arriérés.

Graphique 1 : Ratio d'endettement public, 2021-2023^{1/}
(En pourcentage)



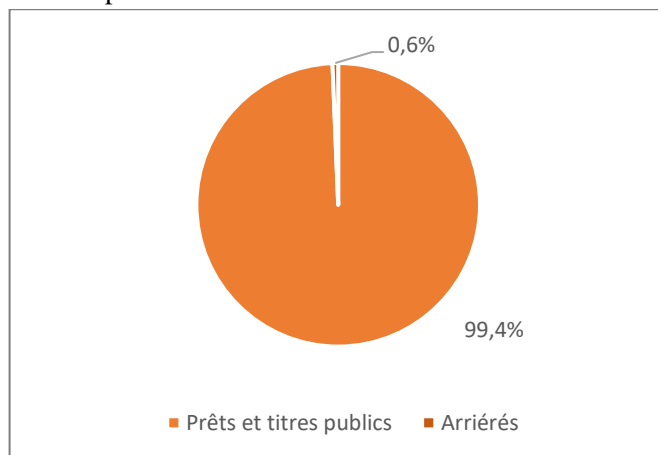
Source : MFBEP.
^{1/} Hors arriérés.

Graphique 2 : Composition de l'encours de la dette publique par source de dette à fin décembre 2023



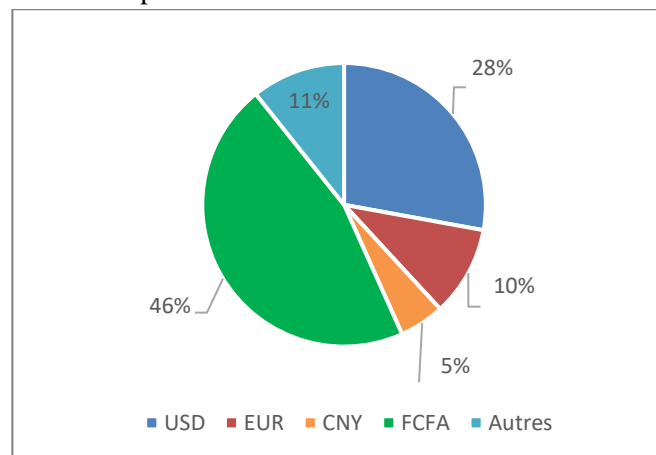
Source : MFBEP.

Graphique 3 : Composition du stock de la dette publique par source de dette à fin décembre 2023



Source : MFBEP.

Graphique 4 : Composition du stock de la dette publique par monnaie à fin décembre 2023^{1/}



Source : MFBEP.
^{1/} Hors arriérés.

Tableau 1.2. Service du stock de la dette publique, 2021-2023 (En milliards de FCFA)

	2021	2022	2023			
			T1	T2	T3	T4
Total du service de la dette	194,4	436,8	100,0	101,5	116,4	181,4
Principal	155,9	347,6	83,3	84,3	95,3	116,7
Intérêts	38,5	89,2	16,7	17,2	21,1	64,7
Service de la dette intérieure	40,7	157,6	33,9	39,7	57,0	94,2
Principal	27,5	101,9	27,5	31,5	44,5	51,4
Intérêts	13,2	55,6	6,4	8,2	12,4	42,9
Service de la dette extérieure	153,8	279,3	66,1	61,8	59,4	87,2
Principal	128,5	245,7	55,8	52,8	50,7	65,4
Intérêts	25,3	33,6	10,3	9,0	8,7	21,8

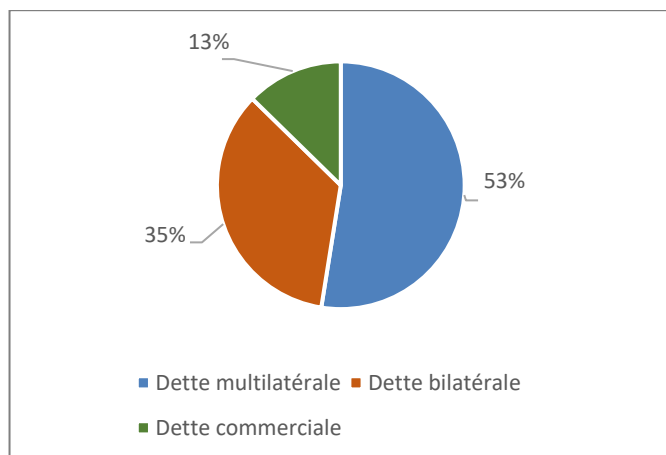
Source : MFBEP.

Tableau 2.1. Stock de la dette publique extérieure par groupe de créancier, 2021-2023

	2021	2022	2023			
			T1	T2	T3	T4
<u>En milliards de FCFA</u>						
Encours de la dette extérieure	1644,8	1708,1	1508,1	1442,2	1356,3	1780,0
Multilatéraux	642,0	800,3	797,3	780,0	760,6	934,9
Bilatéraux	453,0	505,6	343,9	336,8	323,4	619,3
Commerciaux	549,8	402,2	366,9	325,4	272,2	225,8
Arriérés	23,3	24,6	21,2	21,2	21,0	16,9
Principal	22,8	25,5	21,0	20,8	20,0	0,5
Intérêts	0,4	-0,9	0,2	0,4	1,0	16,4
Stock de la dette	1668,0	1732,6	1529,3	1463,4	1377,3	1796,9
<u>En millions de USD</u>						
Encours de la dette extérieure	2835,9	2765,9	2500,2	2389,1	2190,4	2991,2
Multilatéraux	1106,9	1295,9	1321,8	1292,1	1228,5	1571,1
Bilatéraux	781,1	818,7	570,1	557,9	522,3	1040,7
Commerciaux	947,9	651,3	608,2	539,1	439,6	379,4
Arriérés	40,1	39,8	35,1	35,1	33,9	28,5
Principal	39,4	41,3	34,8	34,5	32,3	0,8
Intérêts	0,7	-1,5	0,3	0,7	1,7	27,6
Stock de la dette	2876,0	2805,6	2535,4	2424,2	2224,3	3019,6
-						
<u>Ratio d'endettement</u> (en pourcentage)						
Hors arriérés	24,5	18,2	17,1	16,3	15,4	20,2
Arriérés inclus	24,8	18,5	17,3	16,6	15,6	20,4

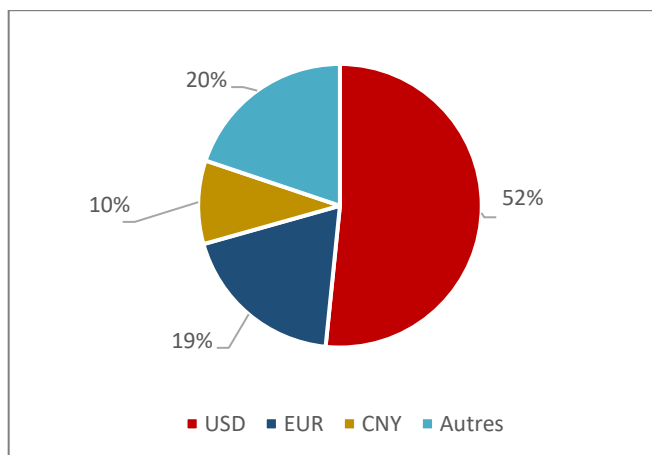
Source : MFBEP.

Graphique 5 : Composition de l'encours de la dette publique par type de créancier à fin décembre 2023



Source : MFBEP.

Graphique 6 : Composition du stock de la dette extérieure extérieure par devise à fin décembre 2023^{1/}



Source : MFBEP.

^{1/} Arriérés inclus.

Tableau 2.2. Tirages sur financements extérieurs par groupe de créancier, 2021-2023

	2021	2022	2023			
			T1	T2	T3	T4
En milliards de FCFA						
Total	83,2	194,6	0,5	0,1	5,5	97,6
Multilatéraux	83,2	180,1	0,5	0,1	0,4	7,1
Bilatéraux	0,0	14,5	0,0	0,0	5,1	90,5
Commerciaux	0,0	0,0	0,0	0,0	0,0	0,0
En millions de USD						
Total	150,6	311,9	0,7	0,1	9,1	159,7
Multilatéraux	150,6	288,6	0,7	0,1	0,7	11,6
Bilatéraux	0,0	23,2	0,0	0,0	8,4	148,1
Commerciaux	0,0	0,0	0,0	0,0	0,0	0,0

Source : MFBEP.

Tableau 2.3. Service de la dette extérieure par groupe de créancier, 2021-2023
(En milliards de FCFA)

	2021	2022	2023
<u>Service de la dette</u>	153,8	279,3	274,6
Multilatéraux	26,7	39,8	51,7
Bilatéraux	18,2	22,5	24,1
Commerciaux	108,88	217	198,7
<u>Principal</u>	128,5	245,7	224,7
Multilatéraux	23,5	36,4	46,3
Bilatéraux	14,4	17,2	19,9
Commerciaux	90,6	192,1	158,6
<u>Intérêts</u>	25,3	33,6	49,9
Multilatéraux	3,2	3,4	5,4
Bilatéraux	3,8	5,3	4,3
Commerciaux	18,3	24,9	40,2

Source : MFBEP.

Tableau 2.4. Opérations réalisées sur la dette extérieure en 2023 (En milliards de FCFA)

Transaction	Stock de la dette publique au 31/12/2022	Janvier-Décembre 2023				Stock de la dette publique au 31/12/2023
		Tirages	Remboursement du principal	Variation des arriérés	Variation de change	
Multilatéraux	802,1	8,1	-46,3	-1,8	172,9	934,9
Bilatéraux	527,7	95,6	-19,9	-5,8	38,0	635,6
Commerciaux	402,9	0,0	-158,6	0,0	-17,9	226,4
TOTAL	1732,6	103,7	-224,7	-7,6	193,0	1796,9

Source : DD, MFBEP.

Tableau 2.5. Point sur les nouveaux engagements en devises en 2023

Bailleurs	Nature du prêt	Date de signature	Montants en devises (En millions)	Devises	Montants estimés en FCFA (En millions)	Taux d'intérêt (pourcentage)	Différé (ans)	Maturité (ans)
FINASI	Projet de constr. pharma.	28/08/2023	0,01	EUR	4,9	3	0	0,5
FONDS ABU DAHBI	Aide budgétaire	01/09/2023	150,00	USD	90 735,2	1	4	17
BADEA	Alim. en eau - Phase II	21/10/2023	6,30	USD	3 901,9	2	4	23

Source : MFBEP.

Tableau 3.1. Stock de la dette publique intérieure par catégorie de dette, 2021-2023

	2021	2022	2023			
			T1	T2	T3	T4
<u>En milliards de FCFA</u>						
Encours de la dette intérieure	1324,1	1586,1	1389,3	1525,0	1554,0	1526,4
Titres publics	184,6	537,2	537,2	552,8	587,2	651,7
BTA	0,0	0,0	0,0	0,0	0,0	0,0
OTA	184,6	537,2	537,2	552,8	587,2	651,7
Dette conventionnée	595,1	572,6	568,5	692,1	688,1	625,8
Dette envers la zone CEMAC	151,2	189,1	204,1	198,4	196,9	179,7
Dette non-conventionnée	393,2	287,3	79,5	81,7	81,7	69,2
Arriérés	38,4	5,9	0,0	8,2	4,3	4,5
Principal	30,0	1,4	0,0	2,8	0,0	2,9
Intérêts	8,4	4,5	0,0	5,4	4,3	1,6
Stock de la dette	1362,5	1592,0	1389,3	1533,2	1558,3	1530,9
<u>En millions de USD</u>						
Encours de la dette intérieure	2283,0	2568,4	2303,2	2526,1	2509,8	2565,0
Titres publics	318,3	869,9	890,6	915,7	948,4	1095,1
BTA	0,0	0,0	0,0	0,0	0,0	0,0
OTA	318,3	869,9	890,6	915,7	948,4	1095,1
Dette conventionnée	1026,1	927,1	942,5	1146,5	1111,4	1051,6
Dette envers la zone CEMAC	260,6	306,1	338,3	328,6	318,1	302,0
Dette non-conventionnée	678,0	465,2	131,8	135,3	132,0	116,3
Arriérés	66,3	9,6	0,0	13,6	6,9	7,6
Principal	51,7	2,3	0,0	4,7	0,0	4,9
Intérêts	14,6	7,2	0,0	8,9	6,9	2,7
Stock de la dette	2349,2	2578,0	2303,2	2539,7	2516,7	2572,6
-						
<u>Ratio d'endettement (En pourcentage)</u>						
Hors arriérés	19,7	16,9	15,7	17,3	17,6	17,3
Arriérés inclus	20,3	17,0	15,7	17,4	17,7	17,3

Source : DD, MFBEP.

Tableau 3.2. Mobilisation de financements intérieurs, 2021-2023 (En milliards de FCFA)

	2021	2022	2023			
			T1	T2	T3	T4
<u>Total des émissions de titres publics</u>	141,6	364,8	0,0	15,6	65,5	76,3
OTA	141,6	364,8	0,0	15,6	65,5	76,3
<u>Tirages sur financements intérieurs</u>	145,5	8,0	116,6	2,2	0,0	2,7
Dette conventionnée	70,3	0,0	111,0	0,0	0,0	0,0
Dette envers la zone CEMAC	75,2	8,0	0,0	2,2	0,0	2,7
Dette non-conventionnée	0,0	0,0	5,5	0,0	0,0	0,0
<u>Total de la mobilisation de ressources intérieures</u>	287,1	372,8	116,6	17,8	65,5	79,1

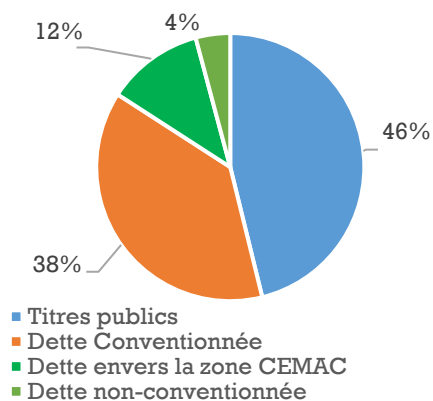
Source : DD, MFBEP.

Tableau 3.3. Service de la dette intérieure par catégorie de dette, 2021-2023 (En milliards de FCFA)

	2021	2022	2023			
			T1	T2	T3	T4
Service de la dette	40,7	157,6	33,9	39,7	57,0	94,2
Titres publics	8,2	76,1	2,1	15,8	40,8	53,9
Dette conventionnée	21,2	68,0	8,3	19,6	8,0	36,1
Dette envers la zone CEMAC	11,3	13,5	0,0	1,9	3,0	3,0
Dette non-conventionnée	0,0	0,0	23,4	2,4	5,1	1,2
Principal	27,5	101,9	27,5	31,5	44,5	51,4
Titres publics	0,0	67,6	0,0	12,5	32,5	22,7
Dette conventionnée	21,2	32,9	4,1	15,2	4,1	24,7
Dette envers la zone CEMAC	6,3	1,4	0,0	1,4	2,9	2,8
Dette non-conventionnée	0,0	0,0	23,4	2,4	5,1	1,2
Intérêts	13,2	55,6	6,4	8,2	12,4	42,9
Titres publics	8,2	8,5	2,1	3,3	8,3	31,2
Dette conventionnée	0,0	35,1	4,2	4,4	3,9	11,4
Dette envers la zone CEMAC	5,0	12,0	0,0	0,4	0,2	0,2
Dette non-conventionnée	0,0	0,0	0,0	0,0	0,0	0,0

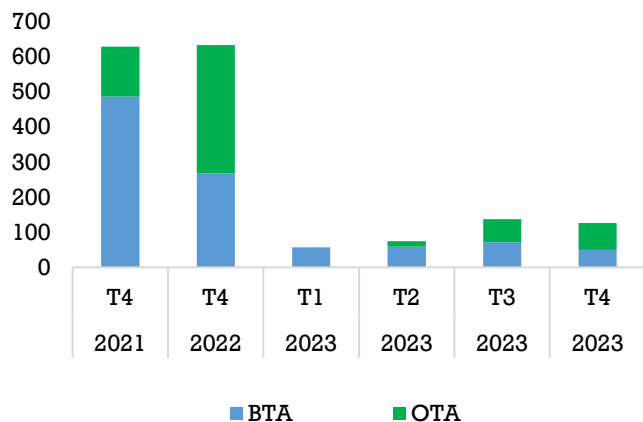
Source : DD, MFBEP.

Graphique 7 : Composition de l'encours de la dette publique intérieure à fin décembre 2023



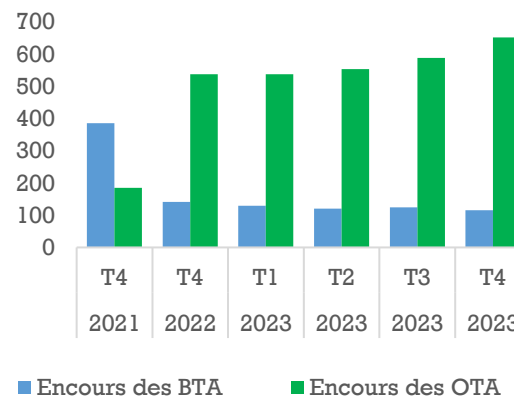
Source : MFBEF.

Graphique 9 : Evolution des émissions de titres publics, 2021-2023 (En milliards de FCFA)



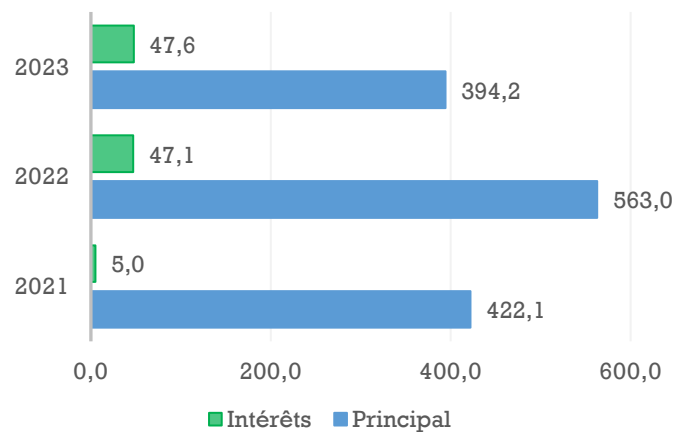
Source : MFBEF.

Graphique 8 : Evolution de l'encours des titres publics, 2021-2023 (En milliards de FCFA)



Source : MFBEF.

Graphique 10 : Evolution du service de la dette intérieure, 2021-2023



Source : MFBEF.

Tableau 3.4. Opérations réalisées sur la dette intérieure en 2023 (En milliards de FCFA)

Transaction	Stock de la dette publique intérieure au 31/12/2022	Janvier-Décembre 2023			Stock de la dette publique intérieure au 31/12/2023
		Emissions/ tirages	Remboursement du principal	Variation des arriérés	
Titres publics	537,2	157,4	-42,9	0,0	651,7
Dette conventionnée	572,6	100,0	-46,8	0,0	625,8
Dette envers la zone CEMAC	189,1	4,9	-7,1	-8,6	179,7
Dette non-conventionnée	287,3	5,5	-32,0	-191,6	69,2
TOTAL	1592,0	267,8	-128,7	-200,2	1526,4

Source : DD, MFBEP.

Tableau 4.1. Indicateurs de coûts et risques sur le portefeuille de la dette publique à fin décembre 2023^{1/}

Indicateurs	Sous-indicateurs	Dette extérieure	Dette intérieure	Dette totale
Dette nominale (milliards de FCFA)		1780,0	1526,4	3306,4
Dette nominale (millions d'USD)		3019,6	2572,6	5592,2
Dette nominale (en % du PIB)		20,2	17,3	37,5
Coût de la dette	Taux d'intérêts moyen pondéré (en %)	2,9	4,4	3,6
Risque de refinancement	Encours des BTA (en % du total de la dette)	...	0,0	0,0
Risque de taux d'intérêts	Dette à taux d'intérêt fixe (en % du total de la dette)	87,8	100,0	93,4
Risque de change	Dette en devises (% du total de la dette)			54,0
	Dette en devises hors Euro (% du total de la dette)			43,7

Source : DD, MFBEP.

^{1/} Arriérés inclus.