

DER
pour la prise des données
 Unité - Travail - Progrès *25/04/16*
ou

DIRECTION GENERALE DES IMPÔTS
 B.P. 430 N'Djamena Tchad
 Tél. (235) 251 59 11 / 251 21 10

DIRECTION GENERALE DE L'INSEED
 B.P. 453 N'Djamena Tchad
 Tél. (235) 252 31 14 / Fax (235) 252 66 13

DECLARATION STATISTIQUE ET FISCALE
 (SYSTEME NORMAL)

Exercice du : 01/01/2015 Au : 31/12/15 Durée : 12 Mois

Désignation de l'entreprise (Raison sociale) :	AUTORITE DE REGULATION DES COMMUNICATIONS ELECTRONIQUES ET DES POSTES		
Sigle, Raison sociale abrégée ou enseigne :	ARCEP		
Adresse précise du siège social :	AVENUE GENERAL DAOUO SOUMAINE		
Boîte postale :	5808	Ville :	N'DJAMENA
Téléphone :	(235)22521517	Télécopie :	(235)22521515
N° d'identification Fiscale :	600009712	N° statistique :	
N° de Registre du commerce et du crédit mobilier :		Ville :	N'DJAMENA
		Email :	info@arcep-tchad.org

REGIME FISCAL ET JURIDIQUE

Forme Juridique :	ENTREPRISE D'ETAT		
Régime spécial :			
Régime fiscal :	REEL		
Agréments obtenus :			
Nature des bénéfices :	COMPTABLE		

pour exploitation le 26/04/2016

ACTIVITES DE L'ENTREPRISE

Activité	Pourcentage par rapport aux activités
Activité principale existant en début et en fin d'exercice : REGULATION DES COMMUNICATIONS ELECTRONIQUES ET DES POSTES	100%
Activités secondaires existant en début et en fin d'exercice :	
Activités nouvelles apparues au cours de l'exercice :	
Activités abandonnées au cours de l'exercice :	
Si l'entreprise a cessé son activité au cours de l'exercice, motif de cessation :	


DER
pour la base des données
19 2016
Regu le 21/04/16
N° 580/DCF

(©) Copyright 2005 Direction Générale des Impôts (DGI)
 NB : La présente déclaration doit être déposée en deux exemplaires à la Direction Générale des Impôts (DGI) au plus tard le 31 mars.

LA DIRECTION GENERALE DES IMPÔTS
 A..... LE

LA PRESENTE DECLARATION EST FAITE SOUS LA FOI DU SERMENT
 A... N'DJAMENA. LE **18 APR 2016**
 Signature, Nom, Prénom et qualité

COURRIER ARRIVEE *26/4*
2016 S / N° 1480


Abdoulaye Hassana Abdoulaye
 Expert Comptable
 Agréé près la Cour d'Appel
 N'Djaména - Tchad

Désignation de l'entreprise

AUTORITE DE REGULATION DES COMMUNICATIONS ELECTRONIQUES ET DES POSTES

Adresse

5808

Numéro d'Identification

600009712

Exercice clos le

31-déc-2015

Durée (en mois)

12

(@) Copyright 2005 Direction Générale des Impôts (DGI)

EVOLUTION DES EFFECTIFS AU COURS DE L'EXERCICE

Qualifications		Tchadiens	Autres ressortissants CEMAC	Autres pays OHADA	Hors pays OHADA	Total	
PERSONNEL PERMANENT	Cadres supérieurs	Début exercice	42		0	42	
		Embauches	7			7,00	
		Départs			0	0	
		Fin d'exercice	49	0	0	0	49
	Techniciens supérieurs et cadres moyens	Début exercice	13				13
		Embauches					-
		Départs					-
		Fin d'exercice	13	0	0	0	13
	Techniciens, agents de maîtrise et ouvriers qualifiés	Début exercice	22				22
		Embauches	0				0
		Départs					-
		Fin d'exercice	22	0	0	0	22
	Employés, manœuvres, ouvriers et apprentis	Début exercice	29				29
		Embauches	0				-
		Départs					-
		Fin d'exercice	29	0	0	0	29
Total	Début exercice	106	0	0	0	106	
	Embauches	7	0	0	0	7	
	Départs	0	0	0	0	0	
	Fin d'exercice	113	0	0	0	113	

Personnel saisonnier employé pendant l'exercice
(en nombre de journées de travail)

					-
--	--	--	--	--	---

SOCIETE DE DROIT TCHADIEN (Siège social au Tchad)

Montant du capital social à la fin de l'exercice :

2 656 823 150 Francs CFA

Répartition du capital social
(en pourcentage)

Privé	Publique
	100,00%

Noms des principaux
actionnaires (ou associés):
et part du capital détenue
par chacun d'eux

ETAT



100,00%

Entreprises filiales ou succursales d'entreprises ayant leur siège à l'étranger

Nom de la Société mère

Adresse à l'étranger

BILAN - ACTIF 3

Désignation de l'entreprise : **AUTORITE DE REGULATION DES COMMUNICATIONS ELECTRONIQUES ET DES POSTES**

Adresse : **5808**
 Numéro d'Identification : **600009712** Exercice clos le **31-déc-2015** Durée (en mois) : **12**

(@) Copyright 2005 Direction Générale des Impôts (DGI)

Réf.	ACTIF	Lignes	Exercice N			Exercice N-1
			Brut	Amortissements / Provisions	Net	Net
	ACTIF IMMOBILISE (I)	01				
AA	Charges immobilisées	02				
AX	Frais d'établissement	03				
AY	Charges à répartir	04				
AC	Primes de remboursement des obligations	05				
AD	Immobilisations incorporelles	06	1 107 892 243	836 593 295	271 298 948	246 361 600
AE	Frais de recherche et de développement	07				
AF	Brevets, licences, logiciels	08	1 107 892 243	836 593 295	271 298 948	246 361 600
AG	Fonds commercial	09				
AH	Autres immobilisations incorporelles	10				
AI	Immobilisations corporelles	11	19 549 399 587	5 001 530 040	14 547 869 547	10 976 082 709
AJ	Terrains	12	4 293 022 650		4 293 022 650	4 293 022 650
AK	Bâtiments	13	4 397 542 166	1 544 924 879	2 852 617 287	3 072 494 395
AL	Installations et agencements	14	3 710 026 430	385 811 062	3 324 215 368	1 267 635 951
AM	Matériel	15	6 219 652 321	2 571 284 815	3 648 367 506	2 069 603 113
AN	Matériel de transport	16	929 156 020	499 509 284	429 646 736	273 326 600
AP	Avances et acomptes versés sur immobilisations	17				
AQ	Immobilisations financières	18	552 640		552 640	552 640
AR	Titres de participation	19				
AS	Autres immobilisations financières	20	552 640		552 640	552 640
AW	(I) dont H.A.O. : Brut	21				
	Net	22				
AZ	TOTAL ACTIF IMMOBILISE (I)	23	20 657 844 470	5 838 123 335	14 819 721 135	11 222 996 949
	ACTIF CIRCULANT	24				
BA	Actif circulant H.A.O	25				
BB	Stocks	26	807 572 003		807 572 003	
BC	Marchandises	27				
BD	Matières premières et autres approvisionnements	28	807 572 003		807 572 003	
BE	En-cours	29				
BF	Produits fabriqués	30				
BG	Créances et emplois assimilés	31	47 136 976 876	8 848 531 935	38 288 444 941	28 689 027 039
BH	Fournisseurs, avances versées	32				
BI	Clients	33	7 848 935 371	3 075 433 563	4 773 501 808	5 545 114 238
BJ	Autres créances	34	39 288 041 505	5 773 098 372	33 514 943 133	23 143 912 801
BK	TOTAL ACTIF CIRCULANT (II)	35	47 944 548 879	8 848 531 935	39 096 016 944	28 689 027 039
	TRESORERIE-ACTIF	36				
BQ	Titres de placement	37				
BR	Valeurs à encaisser	38				
BS	Banques, chèques postaux, caisse	39	2 232 747 596		2 232 747 596	11 602 454 672
BT	TOTAL TRESORERIE-ACTIF (III)	40	2 232 747 596		2 232 747 596	11 602 454 672
BU	Ecarts de conversion-Actif (IV) (perte probable de change)	41				
BZ	TOTAL GENERAL (I+II+III+IV)	42	70 835 140 945	14 686 655 270	56 148 485 675	51 514 478 660



BILAN - PASSIF

4

Désignation de l'entreprise : **AUTORITE DE REGULATION DES COMMUNICATIONS ELECTRONIQUES ET DES POSTES**
 Adresse : **5808**
 Numéro d'Identification : **600 009 712** Exercice clos le **31-déc-2015** Durée (en mois) : **12**

(@) Copyright 2005 Direction Générale des Impôts (DGI)

Réf.	PASSIF (avant répartition)	Lignes	Exercice N	Exercice N-1
	CAPITAUX PROPRES ET RESSOURCES ASSIMILEES	01		
CA	Capital	02	2 656 823 150	2 656 823 150
CB	Actionnaire capital non appelé	03		
CC	Primes et Réserves	04	19 200 803 169	17 414 423 413
CD	Primes d'apport, d'émission, de fusion	05		0
CE	Ecart de réévaluation	06		0
CF	Réserves indisponibles	07	38 499 100	38 499 100
CG	Réserves libres	08		0
CH	Report à nouveau + ou -	09	19 162 304 069	17 375 924 313
CI	Résultat net de l'exercice (bénéfice + ou perte -)	10	1 860 044 518	1 786 379 756
CK	Autres capitaux propres	11	5 748 645	5 748 645
CL	Subventions d'investissement	12	5 748 645	5 748 645
CM	Provisions réglementaires et fonds assimilés	13		0
CP	TOTAL CAPITAUX PROPRES (I)	14	23 723 419 482	21 863 374 964
	DETTES FINANCIERES ET RESSOURCES ASSIMILEES (I)	15		
DA	Emprunts	16		0
DB	Dettes de crédit-bail et contrats assimilés	17		0
DC	Dettes financières diverses	18		0
DD	Provisions financières pour risques et charges	19		0
DE	(1) dont H.A.O.	20		
DF	TOTAL DES DETTES FINANCIERES (II)	21		
DG	TOTAL RESSOURCES STABLES (I+II)	22	23 723 419 482	21 863 374 964
	PASSIF CIRCULANT	23		
DH	Dettes circulantes H.A.O. et ressources assimilées	24	125 591 566	125 591 564
DI	Clients, avances reçues	25		0
DJ	Fournisseurs d'exploitation	26	2 554 064 356	2 045 905 380
DK	Dettes fiscales	27	4 423 270 786	3 721 586 847
DL	Dettes sociales	28	12 487 132	42 235 287
DM	Autres dettes	29	23 150 959 240	20 007 994 405
DN	Risques provisionnés	30		3 689 430 291
DP	TOTAL PASSIF CIRCULANT (III)	31	30 266 373 080	29 632 743 774
	TRESORERIE-PASIF	32		
DQ	Banques, crédits d'escompte	33		0
DR	Banques, crédits de trésorerie	34		0
DS	Banques, découverts	35	2 158 693 113	18 359 922
DT	TOTAL TRESORERIE-PASSIF (IV)	36	2 158 693 113	18 359 922
DU	Ecart de conversion-Passif (V) (Gain probable de change)	37		
DZ	TOTAL GENERAL (I+II+III+IV+V)	38	56 148 485 675	51 514 478 660



Désignation de l'entreprise : AUTORITE DE REGULATION DES COMMUNICATIONS ELECTRONIQUES ET DES POSTESAdresse : 5808Numéro d'identification : 600009712 Exercice clos le 31-déc-2015 Durée (en mois) : 12

© Copyright 2005 Direction Générale des Impôts (DGI)

COMPTE DE RESULTAT : CHARGES				
Réf.	Rubriques	Lignes	Exercice N	Exercice N-1
	ACTIVITE D'EXPLOITATION	01		
RA	Achats de marchandises	02		
RB	- Variation de stocks (- ou +)	03		
	(Marge brute sur marchandises voir TB)	04		
RC	Achats de matières premières et fournitures liées	05		
RD	- Variation de stocks (- ou +)	06		
	(Marge brute sur matières voir TG)	07		
RE	Autres achats	08	1 453 546 320	820 663 244
RH	- Variation de stocks (- ou +)	09	-807 572 003	73 885
RI	Transports	10	318 740 484	302 326 460
RJ	Services extérieurs	11	4 689 075 207	4 513 588 049
RK	Impôts et taxes	12	434 710 974	136 324 298
RL	Autres charges	13	97 257 944	1 901 071 068
	(Valeur ajoutée voir TN)	14		
RP	Charges de personnel ⁽¹⁾	15	1 815 560 673	1 592 006 187
	(1) dont pers. extérieur	16		
RQ	(Excédent brut d'exploitation voir TQ)	17		
RS	Dotations aux amortissements et aux provisions	18	1 705 877 245	1 430 956 565
RW	Total des charges d'exploitation	19	9 707 196 844	10 697 009 756
	(Résultat d'exploitation voir TX)	20		
	ACTIVITE FINANCIERE	21		
SA	Frais financiers	22		
SC	Pertes de change	23		
SD	Dotations aux amortissements et aux provisions	24		
SF	Total des charges financières	25		
	(Résultat financier voir UG)	26		
	Total des charges des activités ordinaires	27	9 707 196 844	10 697 009 756
	(Résultat des activités ordinaires voir UI)	28		
	HORS ACTIVITES ORDINAIRES (H.A.O.)	29		
SK	Valeurs comptables des cessions d'immobilisations	30		
SL	Charges H.A.O.	31		
SM	Dotations H.A.O.	32		
SO	Total des charges H.A.O.	33		
	(Résultat H.A.O. voir UP)	34		
SQ	Participation des travailleurs	35		
SR	Impôts sur le résultat	36	1 001 562 432	
SS	Total participation et impôts	37	1 001 562 432	
ST	TOTAL GENERAL DES CHARGES	38	10 708 759 276	10 697 009 756
	(Résultat net voir UZ)	39		



Désignation de l'entreprise **AUTORITE DE REGULATION DES COMMUNICATIONS ELECTRONIQUES ET DES POSTES**

Adresse 5808

Numéro d'identification 600009712

Exercice clos le 31-déc-2015

Durée (en mois) 12

(@) Copyright 2005 Direction Générale des Impôts (DGI)

COMPTE DE RESULTAT : PRODUITS

Réf.	Rubriques	Lignes	Exercice N	Exercice N-1
	ACTIVITE D'EXPLOITATION	01		
TA	Ventes de marchandises	02	-	
TB	MARGE BRUTE SUR MARCHANDISES	03		
TC	Ventes de produits fabriqués	04	-	
TD	Travaux, services vendus	05	12 566 203 794	12 483 389 512
TE	Production stockée (ou déstockage)	06	-	
TF	Production immobilisée	07	-	
TG	MARGE BRUTE SUR MATIERES	08	12 566 203 794	12 483 389 512
TH	Produits accessoires	09	-	
TI	CHIFFRE D'AFFAIRES⁽¹⁾ (TA+TC+TD+TH)	10	12 566 203 794	12 483 389 512
TJ	(1) dont à l'exportation	11	-	
TK	Subventions d'exploitation	12	-	
TL	Autres produits	13	2 600 000	
TN	VALEUR AJOUTEE	14	6 383 044 868	4 809 342 508
TQ	EXCEDENT BRUT D'EXPLOITATION	15	4 567 484 195	3 217 336 321
TS	Reprises de provisions	16	-	
TT	Transferts de charges	17	-	
TW	Total de produits d'exploitation	18	12 568 803 794	12 483 389 512
TX	RESULTAT D'EXPLOITATION Bénéfice(+);Perte (-)	19	2 861 606 950	1 786 379 756
	ACTIVITE FINANCIERE	20		
UA	Revenus financiers	21	-	
UC	Gains de change	22	-	
UD	Reprises de provisions	23	-	
UE	Transferts de charges	24	-	
UF	Total des produits financiers	25	-	
UG	RESULTAT FINANCIER (+ ou -)	26	-	-
UH	Total des produits des activités ordinaires	27	12 568 803 794	12 483 389 512
UI	RESULTAT DES ACTIVITES ORDINAIRES⁽¹⁾ (+ ou -)	28	2 861 606 950	1 786 379 756
UJ	(1) dont impôt correspondant	29		
	HORS ACTIVITES ORDINAIRES (H.A.O.)	30		
UK	Produits des cessions d'immobilisations	31	-	
UL	Produits H.A.O.	32	-	
UM	Reprises H.A.O.	33	-	
UN	Transferts de charges	34	-	
UO	Total des produits H.A.O.	35	-	
UP	RESULTAT H.A.O. (+ ou -)	36	-	-
UT	TOTAL GENERAL DES PRODUITS	37	12 568 803 794	12 483 389 512
UZ	RESULTAT NET Bénéfice (+); Perte (-)	38	1 860 044 518	1 786 379 756



Désignation de l'entreprise AUTORITE DE REGULATION DES COMMUNICATIONS ELECTRONIQUES ET DES POSTES
 Adresse 5808
 Numéro d'Identification 600 009 712 Exercice clos le 31-déc-2015 Durée (en mois) 12

© Copyright 2005 Direction Générale des Impôts (DGI)

TABLEAU FINANCIER DES RESSOURCES ET DES EMPLOIS (TAFIRE)

Nota : Toutes créances et dettes corrigées des pertes et des gains de change latents (Ecart de conversion Actif et Passif) et ramenées à leurs montants "historiques" (valeurs d'entrée). Procédure à appliquer aux postes BH, BI, BJ, DI, DJ, DK, DL, DM, DN, FD, FI, FQ, FR du tableau ci-après, ainsi qu'aux deux premières lignes du tableau de contrôle à la fin du tableau.

1^{ère} PARTIE : DETERMINATION DES SOLDES FINANCIERS DE L'EXERCICE N

CAPACITE D'AUTOFINANCEMENT GLOBALE (C.A.F.G.)

$CAFG = EBE - \text{Charges décaissables restantes} + \text{Produits encaissables restants}$ à l'exclusion des cessions d'actif immobilisé

(SA) Frais financiers	01		(TQ) E.B.E	4 567 484 195
(SC) Pertes de change	02		(TT) Transferts de charges d'exploitation	
(SL) Charges	03		UA) Revenus financiers	
(SQ) Participation	04		(UE) Transferts de charges financières	
(SR) Impôts sur résultat	05	1 001 562 432	(UC) Gains de change	
			(UL) Produits H.A.O.	06
			(UN) Transferts de charges H.A.O.	07
Total (I)	08	1 001 562 432	Total (II)	4 567 484 195

CAFG : Total (II) - Total (I) = **09** **3 565 921 763**

N-1

AUTOFINANCEMENT (A.F.)

AF = CAFG - Distributions de dividendes dans l'exercice⁽¹⁾

AF = **10** **3 565 921 763** - **000 000 000** = **3 565 921 763**

N-1

VARIATION DU BESOIN DE FINANCEMENT D'EXPLOITATION (B.F.E.)

Var. B.F.E. = Var. Stocks⁽²⁾ + Var. Créances⁽²⁾ + Var. Dettes circulantes⁽²⁾

Variations des stocks : N - N-1		Emplois augmentation (+)		Ressources diminution diminution (-)	
(BC) Marchandises	11		ou		
(BD) Matières premières	12	807 572 003	ou		
(BE) En cours	13		ou		
(BF) Produits fabriqués	14		ou		
(A) Variation globale nette des stocks	15	807 572 003	ou		

(1) Dividendes mis en paiement au cours de l'exercice y compris les acomptes sur dividendes.

(2) A l'exclusion des éléments H.A.O.



7B

Désignation de l'entreprise **AUTORITE DE REGULATION DES COMMUNICATIONS ELECTRONIQUES ET DES POSTES**
 Adresse **5808**
 Numéro d'Identification **600 009 712** Exercice clos le **31-déc-2015** Durée (en mois) : **12**

(@) Copyright 2005 Direction Générale des Impôts (DGI)

TABLEAU FINANCIER DES RESSOURCES ET DES EMPLOIS (TAFIRE)

(suite)

Variations des créances : N - N-1		Emplois augmentation (+)	Ressources diminution (-)
(BH)	Fournisseurs, avances versées	16	ou
(BI)	Clients	17	ou 771 612 430
(BJ)	Autres créances	18	ou 10 371 030 332
(B)	Variation globale nette des créances	19	ou 9 599 417 902

Variations des dettes circulantes : N - N-1		Emplois diminution (-)	Ressources augmentation (+)
(DI)	Clients, avances reçues	20	ou
(DJ)	Fournisseurs d'exploitation	21	ou 508 158 976
(DK)	Dettes fiscales	22	ou 701 683 939
(DL)	Dettes sociales	23	ou 29 748 155
(DM)	Autres dettes	24	ou 3 142 964 835
(DN)	Risques provisionnés	25	ou 3 689 430 291
(C)	Variation globale nette des dettes circulantes	26	ou 633 629 304

VARIATION DU B.F.E. = (A) + (B) + (C)	27	9 773 360 601	ou
---------------------------------------	----	---------------	----

EXCEDENT DE TRESORERIE D'EXPLOITATION (E.T.E.)

ETE = EBE - Variation BFE - Production immobilisée

		N	N-1
Excédent brut d'exploitation	28	4 567 484 195	
- Variation du B.F.E.(- si emplois; + si ressources)	29	9 773 360 601	
- Production immobilisée	30		
EXCEDENT DE TRESORERIE D'EXPLOITATION	31	14 340 844 796	



Désignation de l'entreprise **AUTORITE DE REGULATION DES COMMUNICATIONS ELECTRONIQUES ET DES POSTES**
 Adresse **5808**
 Numéro d'Identification **600009712** Exercice clos le **31-déc-2015** Durée (en mois) : **12**

© Copyright 2005 Direction Générale des Impôts (DGI)

TABLEAU FINANCIER DES RESSOURCES ET DES EMPLOIS (TAFIRE) : Suite

2° PARTIE : TABLEAU

Réf.	Rubriques	Lignes	Exercice N		Exercice N-1 (E -; R +)
			Emplois	Ressources	
	I. INVESTISSEMENTS ET DESINVESTISSEMENTS	01			
FA	Charges immobilisées (augmentation dans l'exercice)	02			
	Croissance interne	03			
B		04			
FC	Acquisitions d'immobilisations incorporelles et corporelles	05	5 302 601 431	0	
	Croissance externe	06			
FD	Acquisitions/Cessions d'immobilisations financières	07		0	
FE	INVESTISSEMENT TOTAL	08	5 302 601 431	0	0
FG	II. VARIATION DU BESOIN DE FINANCEMENT D'EXPLOITATION (cf. Supra: Var. B.F.E.)	09	9 773 360 601	0	
FH	A - EMPLOIS ECONOMIQUES A FINANCER (FE+FG)	10	15 075 962 032	0	
FI	III. EMPLOIS/RESSOURCES (B.F., H.A.O.)	11			
FJ	IV. EMPLOIS FINANCIERS CONTRAINTS (1)	12	0		
	Remboursements (selon échéancier) des emprunts et des dettes financières	13			
FK	B - EMPLOIS TOTAUX A FINANCER	14	15 075 962 032	0	0
	V. FINANCEMENT INTERNE	15			
L	Dividendes (emplois) / C.A.F.G. (Ressources)	16	0	3 565 921 763	
	VI. FINANCEMENT PAR LES CAPITAUX PROPRES	17			
M	Augmentation de capital par apports nouveaux	18			
N	Subventions	19			
FP	Prélèvements sur le capital (y compris retraits de l'exploitant)	20			
	VII. FINANCEMENT PAR DE NOUVEAUX EMPRUNTS	21			
	EMPRUNTS ⁽²⁾	22	0	0	
FR	Autres dettes financières ⁽²⁾	23	0	0	
FS	C - RESSOURCES NETTES DE FINANCEMENT	24	0	3 565 921 763	0
FT	D - EXCEDENT OU INSUFFISANCE DE RESSOURCES DE FINANCEMENT	25	11 510 040 269	0	
	(C - B)				
	VIII. VARIATION DE LA TRESORERIE	26			
	Trésorerie nette	27			
U	à la clôture de l'exercice + ou -	28	74 054 483		
V	à l'ouverture de l'exercice + ou -	29	11 584 094 750		
FW	Variation Trésorerie : (+ si Emploi; - si Ressources) -	30	11 510 040 267		
	Contrôle : D = VIII avec signe opposé	31	0	11 510 040 267	0

(1) à l'exclusion des remboursements anticipés portés en VII

(2) remboursements anticipés inscrits séparément en emplois

CONTRÔLE (à partir des masses des bilans N et N - 1)		32	Emplois	Ressources	
Variation du fonds de roulement (FdR)	: FdR(N)-FdR(N-1)	33	1 736 679 668	ou	0
Variation du BF global (B.F.G.)	: BFG(N)-BFG(N-1)	34	9 773 360 599	ou	0
Variation de la trésorerie (T)	: T(N)-T(N-1)	35	0	ou	11 510 040 267
TOTAL		36	11 510 040 267	=	11 510 040 267



Désignation de l'entreprise

AUTORITE DE REGULATION DES COMMUNICATIONS ELECTRONIQUES ET DES POSTES

Adresse

5808

Numéro d'identification

600009712

Exercice clos le 31-déc-2015

Durée (en mois) : 12

(@) Copyright 2005 Direction Générale des Impôts (DGI)

ACTIF IMMOBILISE

SITUATIONS ET MOUVEMENTS RUBRIQUES	Lignes	A	AUGMENTATION B				DIMINUTIONS C		D = A + B - C
		Montant brut à l'ouverture d'exercice	Acquisitions Apports Créations	Virements de poste à poste	Fusion	Réévaluation pratiquée au cours de l'exercice	Cessions Scissions Hors service	Virement de poste à poste	Montant brut à la clôture
CHARGES IMMOBILISEES : totaux lignes 2 et 3	01								
Frais d'établissement et charges à répartir	02								
Primes de remboursement des obligations	03								
IMMOBILISATIONS INCORPORELLES: lignes 5 à 8	04	896 662 376	211 229 867						1 107 892 243
Frais de recherche et de développement	05								
Brevets, licences, logiciels	06	896 662 376	211 229 867						1 107 892 243
Fonds commercial	07								
Autres immobilisations incorporelles	08								
IMMOBILISATIONS CORPORELLES: lignes 10 à 15	09	14 574 505 947	5 091 371 564				116 477 924		19 549 399 587
Terrains	10	4 293 022 650							4 293 022 650
Bâtiments	11	4 397 542 166							4 397 542 166
Installations et agencements	12	1 500 641 107	2 209 385 323						3 710 026 430
Matériel	13	3 627 751 332	2 591 900 989						6 219 652 321
Matériel de transport	14	755 548 692	290 085 252				116 477 924		929 156 020
AVANCES ET ACOMPTES VERSES SUR IMMOBILISATIONS	15								
IMMOBILISATION FINANCIERES : lignes 17 et 18	16	552 640							552 640
Titres de participation	17								
Autres immobilisations financières	18	552 640							552 640
TOTAL GENERAL : lignes 1, 4, 9, 15 et 16	19	15 471 720 963	5 302 601 431				116 477 924		20 657 844 470

Remarque : Inscrire au bas du tableau, s'ils sont significatifs, les montants (par postes référencés) d'immobilisations incorporelles et corporelles en cours à la clôture.



Désignation de l'entreprise

AUTORITE DE REGULATION DES COMMUNICATIONS ELECTRONIQUES ET DES POSTES

Adresse

5808

Numéro d'Identification

600 009 712

Exercice clos le

31-déc-2015

Durée (en mois)

12

© Copyright 2005 Direction Générale des Impôts (DGI)

AMORTISSEMENTS

SITUATIONS ET MOUVEMENTS RUBRIQUES	Lignes	A	B	C	D	E = A + B + C - D
		AMORTISSEMENTS CUMULES A L'OUVERTURE DE L'EXERCICE	AUGMENTATIONS DOTATIONS DE L'EXERCICE	AUGMENTATIONS PAR FUSION	DIMINUTIONS : Amortissements relatifs aux éléments sortis de l'Actif	CUMUL DES AMORTISSEMENTS A LA CLÔTURE DE L'EXERCICE
CHARGES IMMOBILISEES	01					
Frais d'établissement et charges à répartir	02					
Primes de remboursement des obligations	03					
TOTAUX LIGNES 2 et 3	04					
IMMOBILISATIONS INCORPORELLES	05					
Frais de recherche et de développement	06					
Brevets, licences, logiciels	07	650 300 776	186 292 519			836 593 295
Fonds commercial	08					
Autres immobilisations incorporelles	09					
TOTAL (I) : lignes 6 à 9	10	650 300 776	186 292 519			836 593 295
IMMOBILISATIONS CORPORELLES	11					
Terrains	12					
Bâtiments	13	1 325 047 771	219 877 108			1 544 924 879
Installations et agencements	14	233 005 156	152 805 906			385 811 062
Matériel	15	1 558 148 219	1 013 136 596			2 571 284 815
Matériel de transport	16	482 222 092	133 765 116		116 477 924	499 509 284
TOTAL (II) : lignes 12 à 16	17	3 598 423 238	1 519 584 726		116 477 924	5 001 530 040
TOTAL (I + II)	18	4 248 724 014	1 705 877 245		116 477 924	5 838 123 335
Total des Dotations de l'exercice	19		1 705 877 245			

Amortissements réputés différés en période déficitaire

Amortissements antérieurement différés	
20	0

+

Amortissements différés de l'exercice	
	0

-

Amortissements antérieurs différés et imputés sur l'exercice	
	0

=

Amortissements différés à la fin de l'exercice	
	0



Désignation de l'entreprise

AUTORITE DE REGULATION DES COMMUNICATIONS ELECTRONIQUES ET DES POSTES

Adresse

5808

Numéro d'Identification

600 009 712Exercice clos le **31-déc-2015**Durée (en mois) : **12**

(@) Copyright 2005 Direction Générale des Impôts (DGI)

PROVISIONS INSCRITES AU BILAN

SITUATIONS ET MOUVEMENTS NATURE	Lignes	A	B			C			D = A + B - C
		Provisions à l'ouverture de l'exercice	AUGMENTATIONS : DOTATIONS			DIMINUTIONS : REPRISES			Provisions à la clôture de l'exercice
			D'exploitation	Financières	Hors Activités Ordinaires	D'exploitation	Financières	Hors Activités Ordinaires	
1. Provisions réglementées	01								
2. Provisions financières pour risques et charges	02								
3. Provisions pour dépréciation des immobilisations	03								
TOTAL (I) : lignes 1 à 3	04								
4. Dépréciations des stocks	05								
5. Dépréciations et risques provisionnés (Tiers)	06	8 295 829 731	4 242 132 495					12 537 962 226	
6. Dépréciations et risques provisionnés (Trésorerie)	07								
TOTAL (II) : lignes 5 à 7	08	8 295 829 731	4 242 132 495					12 537 962 226	
TOTAL (I) + (II)	09	8 295 829 731	4 242 132 495					12 537 962 226	



Désignation de l'entreprise :

AUTORITE DE REGULATION DES COMMUNICATIONS ELECTRONIQUES ET DES POSTES

Adresse :

5808

Numéro d'Identification :

600009712

Exercice clos le 31-déc-2015

Durée (en mois) :

12

© Copyright 2005 Direction Générale des Impôts (DGI)

ECHEANCES DES CREANCES A LA CLOTURE DE L'EXERCICE

CREANCES	Lignes	MONTANT BRUT	ANALYSE PAR ECHEANCES			AUTRES ANALYSES			
			A UN AN AU PLUS		A PLUS D'UN AN ET A DEUX ANS AU PLUS	A PLUS DE DEUX ANS	MONTANTS EN DEVISES	MONTANTS ENVERS LES ENTREPRISES LIEES	MONTANTS REPRESENTES PAR EFFETS
				DONT ECHUES					
CREANCES DE L'ACTIF IMMOBILISE	Prêts (1)	01							
	Créances rattachées à des participations	02							
	Autres immobilisations financières	03	552 640	552 640					
	Totaux lignes 1 à 3	04	552 640	552 640					
CREANCES DE L'ACTIF CIRCULANT	Fournisseurs	05							
	Clients et comptes rattachés	06	7 848 935 371	7 848 935 371					
	Personnel	07	8 409	8 409					
	Sécurité sociale et autres organismes sociaux	08							
	Etat	09	1 380 119 595	1 380 119 595					
	Organismes internationaux	10							
	Associés et Groupe	11							
	Débiteurs divers	12	37 907 913 501	37 907 913 501					
	Créances H.A.O.	13							
	Charges constatées d'avance	14							
	Totaux lignes 5 à 14	15	47 136 976 876	47 136 976 876					
Totaux lignes 4 et 15	16	47 137 529 516	47 137 529 516						

- (1) Prêts accordés en cours de l'exercice : montant
Remboursements obtenus en cours d'exercice : montant



Désignation de l'entreprise : **AUTORITE DE REGULATION DES COMMUNICATIONS ELECTRONIQUES ET DES POSTES**
 Adresse : **5808**
 Numéro d'Identification : **600009712** Exercice clos le **31-déc-2015** Durée (en mois) : **12**


(@) Copyright 2005 Direction Générale des Impôts (DGI)

ECHÉANCES DES DETTES A LA CLOTURE DE L'EXERCICE

DETTE	Lignes	MONTANT BRUT	ANALYSE PAR ECHÉANCES			AUTRES ANALYSES			
			A UN AN AU PLUS		A PLUS D'UN AN ET A DEUX ANS AU PLUS	A PLUS DE DEUX ANS	MONTANTS EN DEVISES	MONTANTS ENVERS LES ENTREPRISES LIÉES	MONTANTS REPRESENTES PAR EFFETS
				DONT ECHUES					
DETTES FINANCIERES ET RESSOURCES ASSIMILEES	Emprunts obligataires convertibles (1)	01							
	Autres emprunts obligataires (1)	02							
	Emprunts et dettes des établissements de crédit (1)	03							
	Autres dettes financières (1) (2)	04							
	Totaux lignes 1 à 4	05							
	Dettes de crédit - bail immobilier	06							
	Dettes de crédit - bail mobilier	07							
	Dettes sur contrats assimilés	08							
	Totaux lignes 6 à 8	09							
DETTES DU PASSIF CIRCULANT	Fournisseurs et comptes rattachés	10	2 554 064 356	2 554 064 356					
	Clients	11							
	Personnel	12	137 351	137 351					
	Sécurité sociale et organismes sociaux	13	12 487 132	12 487 132					
	Etat	14	4 423 270 786	4 423 270 786					
	Organismes internationaux	15							
	Associés et Groupe	16							
	Créditeurs divers	17	23 150 821 889	23 150 821 889					
	Dettes H.A.O.	18	125 591 564	125 591 564					
	Produits constatés d'avance	19							
	Totaux lignes 10 à 19	20	30 266 373 078	30 266 373 078					
Totaux lignes 5, 9 et 20	21	30 266 373 078	30 266 373 078						

- (1) Emprunts souscrits en cours d'exercice
 Emprunts remboursés en cours d'exercice
 (2) Total des dettes envers les associés (personnes physiques)

	22
	23
	24



Désignation de l'entreprise : AUTORITE DE REGULATION DES COMMUNICATIONS ELECTRONIQUES ET DES POSTES
 Adresse : 5808
 Numéro d'Identification : 600009712 Exercice clos le 31-déc-2015 Durée (en mois) : 12

(@) Copyright 2005 Direction Générale des Impôts (DGI)

CONSOMMATIONS INTERMEDIAIRES DE L'EXERCICE

NATURE	Ligne	N° de compte	Montant (en milliers d'unités monétaires légales)
EAU	01	6051	0
ELECTRICITE	02	6052	32 741 841
AUTRES ENERGIES	03	6053	0
FOURNITURES D'ENTRETIEN NON STOCKABLES	04	6054	0
FOURNITURES DE BUREAU NON STOCKABLES	05	6055	0
PETIT MATERIEL ET OUTILLAGE	06	6056	0
TRANSPORTS POUR LE COMPTE DE TIERS	07	613	0
TRANSPORTS DU PERSONNEL	08	614	0
ENTRETIEN, REPARATIONS DES BIENS IMMOBILIERS	09	6241	222 958 030
ENTRETIEN, REPARATIONS DES BIENS MOBILIERS	10	6242	137 826 610
PUBLICITE, PUBLICATIONS, RELATIONS PUBLIQUES	11	627	233 556 208
FRAIS DE TELECOMMUNICATIONS	12	628	45 225 457
REMUNERATIONS D'INTERMEDIAIRES ET DE CONSEILS	13	632	1 830 802 192
Total lignes 1 à 13	14		2 503 110 338



Désignation de l'entreprise

AUTORITE DE REGULATION DES COMMUNICATIONS ELECTRONIQUES ET DES POSTES

Adresse

5808

Numéro d'Identification

600009712

Exercice clos le

31-déc-2015

Durée (en mois)

12

© Copyright 2005 Direction Générale des Impôts (DGI)

REPARTITION DU RESULTAT ET AUTRES ELEMENTS CARACTERISTIQUES DES CINQ DERNIERS EXERCICES

NATURE DES INDICATIONS	EXERCICES CONCERNES (1)	N	N - 1	N - 2	N - 3	N - 4
STRUCTURE DU CAPITAL A LA CLOTURE DE L'EXERCICE (2)	01					
Capital social	02	2 656 823 150				
Actions ordinaires	03					
Actions à dividendes prioritaires (A.D.P.) sans droit de vote	04					
Actions nouvelles à émettre	05					
par conversion d'obligations	06					
par exercice de droit de souscription	07					
OPERATIONS ET RESULTATS DE L'EXERCICE (3)	08					
Chiffre d'affaires hors taxes	09	12 566 203 794				
Résultat des activités ordinaires (RAO) hors dotations et reprises (exploitation et financières)	10	2 861 606 950				
Participation des travailleurs aux bénéfices	11					
Impôt sur le résultat	12	1 001 562 432				
Résultat net (4)	13	1 860 044 518				
RESULTATS PAR ACTION	14					
Résultat distribué (5)	15					
Dividende attribuée à chaque action	16					
PERSONNEL ET POLITIQUE SALARIALE	17					
Effectif moyen des travailleurs au cours de l'exercice (6)	18	113				
Effectif moyen de personnel extérieur	19					
Masse salariale distribuée au cours de l'exercice (7)	20	1 460 086 519				
Avantages sociaux versés au cours de l'exercice (8) (Sécurité sociale, œuvres sociales)	21	355 474 154				
Personnel extérieur facturé à l'entreprise (9)	22					


1) Y compris l'exercice dont les états financiers sont soumis à l'approbation de l'Assemblée.

2) Indication en cas de libération partielle du capital du montant du capital non appelé.

3) Les éléments de cette rubrique sont ceux figurant au compte de résultat.

4) Le résultat lorsqu'il est négatif doit être mis entre parenthèses.

5) L'exercice N correspond au dividende proposée du dernier exercice.



Désignation de l'entreprise **AUTORITE DE REGULATION DES COMMUNICATIONS ELECTRONIQUES ET DES POSTES**
 Adresse **5808**
 Numéro d'Identification **600009712** Exercice clos le **31-déc-2015** Durée (en mois) : **12**

(@) Copyright 2005 Direction Générale des Impôts (DGI)

PROJET D'AFFECTION DU RESULTAT DE L'EXERCICE

AFFECTATIONS			MONTANT (1)	ORIGINES	MONTANT (1)
Réserve légale		01		Report à nouveau antérieur (pertes)	-
Réserves statutaires		02		Report à nouveau (bénéficiaire)	19 162 304 069
Autres réserves (disponibles)		03		Résultat net de l'exercice	1 860 044 518
Dividendes (2)		04		Prélèvements sur les réserves (3)	
Autres affectations		05			
Report à nouveau		06	21 022 348 587		
TOTAL (A)		07	21 022 348 587	Contrôle : Total A = Total B	Total B
					21 022 348 587

- 1) Les montants négatifs sont à porter entre parenthèses ou précédés d'un signe (-)
- 2) S'il existe plusieurs catégories d'ayants droits aux dividendes, indiquer le montant pour chacune d'elles
- 3) Indiquer les postes de réserves sur lesquels les prélèvements sont effectués



AUTORITE DE REGULATION DES COMMUNICATIONS ELECTRONIQUES ET DES POSTES

Désignation de l'entreprise

Adresse

5808

Numéro d'Identification 600009712

Exercice clos le 31-déc-15

Durée (en mois) : 12

(@) Copyright 2005 Direction Générale des Impôts (DGI)

EFFECTIFS, MASSE SALARIALE ET PERSONNEL EXTERIEUR

EFFECTIF ET MASSE SALARIALE QUALIFICATIONS	EFFECTIFS									MASSE SALARIALE								
	NATIONAUX		AUTRES CEMAC		AUTRES OHADA		HORS OHADA		TOTAL	NATIONAUX		AUTRES ETATS CEMAC		AUTRES ETATS OHADA		HORS OHADA		TOTAL
	M 1	F 2	M 3	F 4	M 5	F 6	M 7	F 8		M 9	F 10	M 11	F 12	M 13	F 14			
A. Personnel propre																		
1. CADRES SUPERIEURS	01	47	2		0	0			49									0
2. TECHNICIENS SUPERIEURS ET CADRES MOYENS	02	7	6		0	0			13									0
3. TECHNICIENS, AGENTS DE MAITRISE ET OUVRIERS QUALIFIES	03	16	6		0	0			22									0
4. EMPLOYES, MANGEUVRES, OUVRIERS ET APPRENTIS	04	29			0	0			29									0
Totaux lignes 1 à 4	05	99	14		0	0	0	0	113	0	0	0	0	0	0	0	0	0
PERMANENTS	06								0									0
SAISONNIERS	07								0									0

B. Personnel extérieur

										FACTURATION DE L'ENTREPRISE		
1. CADRES SUPERIEURS	08									0		
2. TECHNICIENS SUPERIEURS ET CADRES MOYENS	09									0		
3. TECHNICIENS, AGENTS DE MAITRISE ET OUVRIERS QUALIFIES	10									0		
4. EMPLOYES, MANGEUVRES, OUVRIERS ET APPRENTIS	11									0		
Totaux lignes 8 à 11	12									0	0	
PERMANENTS	13											
SAISONNIERS	14									0		
Totaux lignes 5 et 12	15	99	14		0	0	0	0	113	0	0	

M : Masculin

F : Féminin



Désignation de l'entreprise

AUTORITE DE REGULATION DES COMMUNICATIONS ELECTRONIQUES ET DES POSTES

Adresse

5808

Numéro d'Identification 600009712

Exercice clos le 31-déc-2015

Durée (en mois)

12

(@) Copyright 2005 Direction Générale des Impôts (DGI)

TABLEAU DE PASSAGE DU RESULTAT COMPTABLE AVANT IMPÔT AU RESULTAT FISCAL

SOLDE DU RESULTAT NET COMPTABLE AVANT IMPÔT		Ligne	MONTANTS				
	BENEFICE COMPTABLE AVANT IMPÔT (report du tableau 6 lignes 28+36 si positif)	01	2 861 606 950				
	PERTE COMPTABLE AVANT IMPÔT (report du tableau 6 lignes 26+36 si négatif)	02					
REINTEGRATIONS DES CHARGES OU PERTES NON DEDUCTIBLES OU PARTIELLEMENT DEDUCTIBLES DU POINT DE VUE FISCAL	Provisions non déductibles : risques divers	03					
	Amortissements comptabilisés mais réputés différés en période déficitaire	04					
	Provisions non déductibles (Stocks, clients, réclamations)	05					
	Intérêts excédentaires des comptes courants d'associés	06					
	Frais de siège et d'assistance technique (assistance informatique)	07					
	Pourpoires et dons	08					
	Amendes et pénalités non déductibles	09					
	Cotisation sociale expatriés, quote part non déduct	10					
	Retenue à la source sur Revenus des Valeurs Mobilières (IRVM)	11					
	Divers 1 Missions et receptions	12					
	Divers 2 Manquant et pertes sur transport	13					
	Divers 3 TVS	14					
	REINTEGRATIONS : Total lignes 3 à 14		15				
	Total intermédiaire POSITIF : Lignes 15 + ligne 1 ou ligne 15 - ligne 2		16	2 861 606 950			
	Total intermédiaire NEGATIF : Lignes 2 - ligne 15		17				
CHARGES OU PERTES, PRODUITS OU PROFITS DEDUCTIBLES DU POINT DE VUE FISCAL	Amortissements antérieurement différés et imputés sur l'exercice	18					
	Provisions antérieurement taxées ou définitivement exonérées réintégrées dans l'exercice	19					
	Fraction non imposable des plus-values réalisées en fin d'exploitation	20					
	Produits nets des filiales (après déduction de la quote-part de frais et charges)	21					
	Autres revenus mobiliers déductibles	22					
	Quote part déductible des frais de siège et d'assistance technique	23					
	Divers 1 MISSIONS ET RECEPTIONS(limite déductible)	24					
	Divers 2 Sécurité Sociale expatrié	25					
	Divers 3 provisions risques divers	26					
DEDUCTIONS : Total lignes 18 à 26		27					
RESULTAT FISCAL	BENEFICE FISCAL DE L'EXERCICE : ligne 16 - ligne 27	28	2 861 606 950				
	PERTE FISCALE DE L'EXERCICE : ligne 27 - ligne 16 ou ligne 17 + ligne 27	29					
SITUATION DE L'ENTREPRISE AU REGARD DE L'IMPÔT MINIMUM FISCAL	RUBRIQUES		Ligne	BASES	TAUX	PRINCIPAL DE L'IMPÔT	
	Impôt Minimum Fiscal	Minimum proportionnel au chiffre d'affaires	30	12 566 203 000	1,50%	188 493 045	
	Impôt calculé sur le bénéfice fiscal de l'exercice (ligne 30)	Impôt sur les sociétés		31	2 861 606 000	35%	1 001 562 100
		Impôt sur le revenu des entrepreneurs individuels	BIC et BNC	32			
			Bénéfices artisanaux	33			
				34			
				35			
			Bénéfices agricoles	36			
				37			
			38				
Total lignes 32 à 38			39				



Désignation de l'entreprise **AUTORITE DE REGULATION DES COMMUNICATIONS ELECTRONIQUES ET DES POSTES**

Adresse

5808

Numéro d'Identification 600009712

Exercice clos le 31-déc-2015

Durée (en mois)

12

(@) Copyright 2005 Direction Générale des Impôts (DGI)

TABLEAU DE DETERMINATION DE L'IMPÔT SUR LE RESULTAT

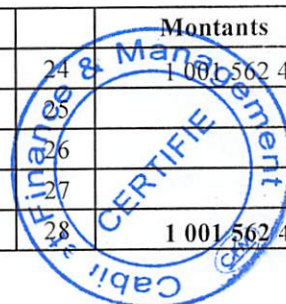
RUBRIQUES					Ligne	MONTANTS
REPORT DU BENEFICE FISCAL DE L'EXERCICE					01	2 861 606 950
DEDUCTIONS POUR INVESTISSEMENTS ANTERIEURS Art 136 DU CGI						
DETERMINATION DU BENEFICE DEFINITIF	INTITULES	Lignes	Année N-3	Année N-2	Année N-1	
	Réinvestissements admis et reportés	02				
	Réinvestissements déductibles = 40% x ligne 2	03	-	-	-	Total ligne 4
	Réinvestissements effectivement déduits	04				→
	Réinvestissements reportables = 2 x (ligne 3 - ligne 4)	05	-	-	-	-
DEDUCTIONS POUR INVESTISSEMENTS DE L'EXERCICE Art 136 du CGI						
Réinvestissements admis		06				
Réinvestissements déductibles = 40% x ligne 6		07			-	Total ligne 8
Réinvestissements effectivement déduits		08				→
Réinvestissements reportables = (ligne 8)/0,4		09			-	
IMPUTATION DES REPORTS DEFICITAIRES						
INTITULES	Lignes	Année N-3	Année N-2	Année N-1		
Déficits reportés	10					Total ligne 11
Déficits imputés sur l'exercice	11					→
Déficits reportables	12				-	
BENEFICE FISCAL DEFINITIF (Total ligne 1, 4, 8 et 11)					13	2 861 606 950

CALCUL DE L'IMPÔT SUR LE BENEFICE FISCAL DEFINITIF

INTITULES	BASE	TAUX	Lignes	MONTANTS
Impôt sur les Sociétés	2 861 606 000	35%	14	1 001 562 100
Impôt Minimum Fiscal (report Tableau 25 ligne 13 col 1)			15	-
Solde de l'Impôt sur les Sociétés			16	1 001 562 100
Autres déductions :			17	
Impôts nets dus (ligne 16 + ligne 17)			18	1 001 562 100
Autres impôts (IRVM / Frais de siège non déductibles)			19	
TOTAL DE L'IMPÔT (ligne 19 + ligne 20)			20	1 001 562 100
Acomptes versés (Tiers provisionnels) (report tableau 25 ligne 13 col 2)			21	-
Net à payer			22	1 001 562 100
Crédit d'impôt (à imputer sur les prochaines déclarations de Tiers provisionnel)			23	-

Compte 89 : Impôt sur le résultat

Rubriques	Montants
891 Impôt sur les bénéfices de l'exercice	1 001 562 432
892 Rappel d'impôts sur résultats antérieurs	-
895 Minimum Fiscal	-
899 Dégrèvements et annulations d'impôts sur résultats antérieurs	-
Total	1 001 562 432



Désignation de l'entreprise **AUTORITE DE REGULATION DES COMMUNICATIONS ELECTRONIQUES ET DES POSTES**
 Adresse **5808**
 Numéro d'Identification **600009712** Exercice clos le **31-déc-15** Durée (en mois) **12**

(©) Copyright 2005 Direction Générale des Impôts (DGI)

VERSEMENTS EFFECTUES EN COURS D'EXERCICE

Mois	Lignes	Impôt Minimum Fiscal (IMF)	Tiers prévisionnel	IRPP/BNC	IRVM retenu à la source,
		1	2	3	4
Janvier	01				
Février	02				
Mars (ou 1 ^{er} trimestre)	03				13 755 218
Avril	04				
Mai	05				1 516 140
Juin (ou 2 ^e trimestre)	06				1 666 260
Juillet	07				40 289 403
Août	08				
Septembre (ou 3 ^e trimestre)	09				
Octobre	10				
Novembre	11				
Décembre (ou 4 ^e trimestre)	12				
Décembre (Régularisation)	13				
Totaux lignes 1 à 12	14	-	-	-	57 227 021



26 B

Désignation de l'entreprise **AUTORITE DE REGULATION DES COMMUNICATIONS ELECTRONIQUES ET DES POSTES**

Adresse **5808**

Numéro d'Identification **600009712** Exercice clos le **31-déc-2015** Durée (en mois) **12**

(@) Copyright 2005 Direction Générale des Impôts (DGI)

TAXE SUR LA VALEUR AJOUTEE - DECLARATION ANNUELLE						
VERSEMENTS EFFECTUES ET RETENUES SUBIES AU COURS DE L'EXERCICE						
	Période de référence	Lignes	Montant du versement	N° quittance	Date de la quittance	Crédit de TVA
1	2	3	4	5	6	7
V	Janvier	27				434 136 387
	Février	28				123 285 880
	Mars (ou 1 ^{er} trimestre)	29				211 212 139
	Avril	30				221 787 341
	Mai	31				257 504 991
	Juin ou 2 ^e trimestre	32				410 419 663
	Juillet	33				543 059 319
	Août	34				568 902 898
	Septembre (ou 3 ^e trimestre)	35				675 963 500
	Octobre	36				588 864 439
	Novembre	37				562 975 729
	Décembre (ou 4 ^e trimestre)	38				465 913 969
	Décembre (Régularisation)	39				
	TOTAUX lignes 27 à 38	40	-			

SITUATION NETTE DE LA TVA						
VI	Reversement TVA à effectuer	41				
	TVA brute totale (ligne 18 col 5 + ligne 40)	42	-			
	TVA déductible (ligne 26 col 4)	43	-			
	TVA nette totale	44	-			
	TVA versée au cours de l'exercice (ligne 39 col 2)	45	-			
	TVA nette à payer (ligne 43 > ligne 44)	46	-			
	Crédit de TVA net à reporter (ligne 44 > ligne 43)	47	-			

SITUATION NETTE DES DROITS D'ACCISES					
	Période de référence	Lignes	Montant	Quittance	
				N°	Date
1	2	3	4	5	6
VII	Janvier	48			
	Février	49			
	Mars (ou 1 ^{er} trimestre)	50			
	Avril	51			
	Mai	52			
	Juin ou 2 ^e trimestre	53			
	Juillet	54			
	Août	55			
	Septembre (ou 3 ^e trimestre)	56			
	Octobre	57			
	Novembre	58			
	Décembre (ou 4 ^e trimestre)	59			
	Décembre (Régularisation)	60			
	TOTAUX lignes 47 à 58	61	-		
	Situation nette (ligne 05 col 7 - ligne (59 col 1)	62			



Désignation de l'entreprise

AUTORITE DE REGULATION DES COMMUNICATIONS ELECTRONIQUES ET DES POSTES

Adresse

5808

Numéro d'identification 600009712

Exercice clos le 31-déc-2015

Durée (en mois)


12

(@) Copyright 2005 Direction Générale des Impôts (DGI)

Tableau d'analyse des comptes de charges des activités ordinaires

Compte 60 (sauf 603) : Achats											
Rubriques	Lignes	Groupe				Total 5 = 1+2+3+4	Hors groupe				Total 10=6+7+8+9
		Tchad 1	Etranger				Tchad 6	Etranger			
			Autres pays CEMAC 2	Autres pays OHADA 3	Hors pays OHADA 4			Autres pays CEMAC 7	Autres pays OHADA 8	Hors pays OHADA 9	
601 Achats de marchandises	01	0			-	0				0	
602 Achats de matières premières et fournitures liées	02	0			-	0				0	
604 Achats stockés de matières et fournitures consommables	03				-	1 420 804 479				1 420 804 479	
605 Autres achats	04				-	32 741 841				32 741 841	
608 Achats d'emballages	05				-	0				0	
Total lignes 1 à 5	06		-	-	-	1 453 546 320	-	-	-	1 453 546 320	

Compte 61 : Transports								
Rubriques	Lignes	Transport supporté au Tchad				Services auxiliaires des transports 5	Supportés à l'étranger 6	Total 7 = 1+2+3+4+5+6
		Transport terrestre		Par eau 3	Par air 4			
		Routier 1	Ferroviaire 2					
611 Transports sur achats	07	0					-	
612 Transports sur ventes	08	0					-	
613 Transports pour le compte des tiers	09	0					-	
614 Transport du personnel	10	0					-	
616 Transports de plis	11	9 020 000					9 020 000	
618 Autres frais de transport	12				309 720 484		309 720 484	
Totaux lignes 7 à 12	13	9 020 000	-	-	309 720 484	-	318 740 484	



Désignation de l'entreprise

AUTORITE DE REGULATION DES COMMUNICATIONS ELECTRONIQUES ET DES POSTES

Adresse

5808

Numéro d'Identification 600009712

Exercice clos le 31-déc-2015

Durée (en mois) 12

(@) Copyright 2005 Direction Générale des Impôts (DGI)

Compte 62 : Services extérieurs A

Rubriques	Lignes	Tchad 1	Etranger			Totaux 5 = 1+2+3+4
			Autres pays CEMAC 2	Autres pays OHADA 3	Hors pays OHADA 4	
621	Sous-traitance générale	01	0			0
622	Locations et charges locatives	02	39 744 000			39 744 000
623	Redevances de crédit-bail et contrats assimilés	03	0			0
624	Entretien, réparation et maintenance	04	360 784 640			360 784 640
625	Primes d'assurance	05	11 241 291			11 241 291
626	Etudes, recherches et documentation	06	1 249 842 766			1 249 842 766
627	Publicité, publications, relations publiques	07	233 556 208			233 556 208
628	Frais de télécommunications	08	45 225 457			45 225 457
Totaux lignes 1 à 8		09	1 940 394 362	0	0	1 940 394 362

Compte 63 : Services extérieurs B

631	Frais bancaires	10	70 519 938			70 519 938
632	Rémunération d'intermédiaires et de conseils	11	1 830 802 192			1 830 802 192
633	Frais de formation du personnel	12	195 389 565			195 389 565
634	Redevances pour brevets, licences, logiciels et droits assimilés	13	0			0
635	Cotisations	14	35 494 872			35 494 872
637	Rémunération de personnel extérieur à l'entreprise	15	0			0
638	Autres charges externes	16	616 474 278			616 474 278
Totaux lignes 10 à 16		17	2 748 680 845	0	0	2 748 680 845



Désignation de l'entreprise

AUTORITE DE REGULATION DES COMMUNICATIONS ELECTRONIQUES ET DES POSTES

Adresse

5808

Numéro d'Identification

600009712

Exercice clos le

31-déc-2015

Durée (en mois)

12

(@) Copyright 2005 Direction Générale des Impôts (DGI)

Compte 64 : IMPÔTS ET TAXES

INTITULES		Lignes	Versés dans l'Etat 1	Versés à des organismes internationaux 2	Versés à l'étranger 3	TOTAL 4 = 1+2+3
6 411	Impôts fonciers et taxes annexes	01				
6 412	Patentes, licences et taxes annexes	02				
6 413	Taxes sur appointements et salaires	03	76 306 157			76 306 157
6 414	Taxes d'apprentissage	04	11 403 869			11 403 869
6 415	Formation professionnelle continue	05	331 577 086			331 577 086
6 418	Autres impôts et taxes directs	06				
641	Impôts et taxes directs : totaux lignes 1 à 6	07	419 287 112			419 287 112
64 511	Passage pont de GUELI	08				
64 512	Passage Pont Fonds GAZ	09				
64 513	Taxe BNF	10				
6 451	Taxes à l'Entrée : totaux lignes 8 à 10	11				
64 521	Fiscalité pétrolière	12				
64 522	Fonds d'Entretien Routier (FER)	13				
64 523	Redevance Statistique	14				
64 524	Transit	15				
6 452	Taxes à la Sortie : totaux lignes 12 à 15	16				
6 453	Droits fixes & redevances superficielles d'exploitation minière	17				
6 454	Redevances proportionnelles sur l'exploitation minière	18				
6 455	Droits de sortie à l'exportation	19				
6 456	Taxe forestière	20				
645	Impôts et taxes indirects : totaux lignes 11 et 16	21				
6 461	Droits de mutation	22	4 262 643			4 262 643
6 462	Droits de timbre	23	7 451 907			7 451 907
6 463	Taxes sur les véhicules de société	24	3 276 500			3 276 500
6 464	Vignettes	25				
6 468	Autres droits	26				
646	Droits d'enregistrements : totaux lignes 18 à 22	27	14 991 050			14 991 050
6 471	Pénalités d'assiette, impôts directs	28				
6 472	Pénalités d'assiette, impôts indirects	29				
6 473	Pénalités de recouvrement, impôts directs	30				
6 474	Pénalités de recouvrement, impôts indirects	31				
6 478	Autres amendes fiscales et pénales	32	432 812			432 812
647	Pénalités et amendes fiscales : totaux lignes 24 à 28	33	432 812			432 812
648	Autres impôts et taxes directs	34				
Total impôts et taxes : totaux lignes 7, 21, 27, 33 et 34		35	434 710 974			434 710 974

Compte 65 : Autres charges

N° Comptes	Rubriques	Lignes	Tchad 1	Etranger			Totaux 5 = 1+2+3+4
				Autres pays CEMAC 2	Autres pays OHADA 3	Hors pays OHADA 4	
651	Pertes sur créances	32					
652	Quote-part de résultat sur opérations faites en commun	33					
653	Quote-part de résultat annulé sur exécution partielle de contrats pluri-exercices	34					
654	Valeur comptable des cessions courantes d'immob.	35					
658	Charges diverses	36	97 257 944				97 257 944
659	Charges provisionnées d'exploitation	37					
Total lignes 20 à 25		38	97 257 944				97 257 944

Détails des rémunérations des dirigeants non salariés

Noms et prénoms	Adresse	Nationalité	Pourcentage de participation au capital	Montant de la rémunération
Total des rémunérations				



AUTORITE DE REGULATION DES COMMUNICATIONS ELECTRONIQUES ET DES POSTES

Désignation de l'entreprise

Adresse

5808

Numéro d'Identification 600009712

Exercice clos le

31-déc-2015

Durée (en mois)

12

(@) Copyright 2005 Direction Générale des Impôts (DGI)

TABLEAU DES CHARGES DE PERSONNEL : Compte 66

Qualifications	Lignes	Supportées au Tchad				TOTAL 5= 1+2+3+4	Supportées à l'étranger 6	TOTAL 7 = 5+6	
		Tchadiens 1	Autres pays CEMAC 2	Autres pays OHADA 3	Hors pays OHADA 4				
Personnel permanent Cadres supérieurs Techniciens supérieurs et cadres moyens Techniciens, agents de maîtrise et ouvriers qualifiés Employés, manœuvres, ouvriers et apprentis	01								
	02								
	03								
	04								
Personnel saisonnier	05								
Total lignes 01 à 05	06								
		Indemnités de transport , logement et autres indemnités versées			07			1 460 086 519	1 460 086 519
					08				
		Salaires et Prestations sociales : Totaux lignes 6 à 8			09			1 460 086 519	1 460 086 519
		Cotisations CNPS			10			70 013 959	70 013 959
		Frais médicaux			11				
		Avantages en nature	Alimentation	12					
			Eau, électricité	13					
			Logement	14					
			Véhicules	15					
			Equipement intérieur	16					
			Téléphone	17					
			Gaz	18					
			Domesticité	19					
		TOTAL AVANTAGES EN NATURE : lignes 12 à 19			20				
		Autres avantages	Vêtements professionnels, médicaments	21					
			Transports pour congés	22					
			Soins médicaux et divers	23				285 460 195	285 460 195
			Divers non ventilés	24					
		TOTAL DES AUTRES AVANTAGES : lignes 21 à 24			25			285 460 195	285 460 195
		TOTAUX lignes 9, 10, 11, 17 et 23			26			1 815 560 673	1 815 560 673
		Sécurité social expatrié			27				
		Totaux lignes 24 et 25			28			1 815 560 673	1 815 560 673



TABLEAU EXTRA-COMPTABLE DES SOMMES PERCUES PAR LE PERSONNEL

Reprise totaux ligne 9	27		
Indemnités forfaitaires ou professionnelles de déplacement d'affaires	28		
Indemnités forfaitaires de représentation	29		
Autres sommes perçues mentionnées ailleurs dans la déclaration	30		
SOMMES PERCUES PAR LE PERSONNEL : Totaux lignes 27 à 30	31		

Désignation de l'entreprise

AUTORITE DE REGULATION DES COMMUNICATIONS ELECTRONIQUES ET DES POSTES

Adresse

5808

Numéro d'identification

600 009 712

Exercice clos le

31-déc-2015

Durée (en mois)

12

(@) Copyright 2005 Direction Générale des Impôts (DGI)

Compte 70 : Ventes

Rubriques	Lignes	Groupe					Hors groupe					Total général
		Tchad	Etranger			Total	Tchad	Etranger			Total	
			Autres pays CEMAC	Autres pays OHADA	Hors pays OHADA			Autres pays CEMAC	Autres pays OHADA	Hors pays OHADA		
1	2	3	4	5=1+2+3+4	6	7	8	9	10=6+7+8+9	11 = 5 + 10		
701	Ventes de marchandises	01										
702	Ventes de produits finis	02										
703	Ventes de produits intermédiaires	03										
704	Ventes de produits résiduels	04										
Totaux lignes 1 à 4		05										
705	Travaux facturés	06										
706	Services vendus	07					12 566 203 794				12 566 203 794	12 566 203 794
Totaux lignes 6 à 7		08					12 566 203 794				12 566 203 794	12 566 203 794
707	Produits accessoires	09										
Totaux lignes 5, 8 et 9		10					12 566 203 794				12 566 203 794	12 566 203 794



