



REPUBLIQUE DU TCHAD

Unité-Travail-Progress



MINISTERE DES FINANCES ET DU BUDGET

**DIRECTION GENERALE DES SERVICES DU TRESOR ET DE LA
COMPTABILITE PUBLIQUE**

DIRECTION DE LA DETTE



**BULLETIN STATISTIQUE DE
LA DETTE PUBLIQUE**

N° 3

**Sept.
2020**

TABLE DE MATIÈRES

ABRÉVIATIONS ET ACRONYMES	3
GLOSSAIRE	4
PREFACE	5
APERÇU GENERAL	6
I- DETTE INTERIEURE	7
1- ENCOURS ET TAUX D'ENDETTEMENT	7
2- SERVICE DE LA DETTE INTERIEURE	8
3- TITRES PUBLICS	8
II- DETTE EXTÉRIEURE	9
1- ENCOURS ET TAUX D'ENDETTEMENT	9
2- SERVICE DE LA DETTE EXTERIEURE	10
3- REPARTITION DE L'ENCOURS PAR TYPE DE DEVISE	10
III- DETTE PUBLIQUE	10
1- ENCOURS DE LA DETTE PUBLIQUE	10
2- SERVICE DE LA DETTE PUBLIQUE	12
3- TIRAGES	12
IV- ARRIERES ET STOCK GLOBAL DE LA DETTE PUBLIQUE	13
1- ARRIERES DE LA DETTE PUBLIQUE	13
2- STOCK DE LA DETTE	13
3- INDICATEURS DE COUT ET RISQUE	14

ABRÉVIATION ET ACRONYMES

AFD	Agence Française de Développement
BAD	Banque Africaine de Développement
BADEA	Banque Arabe pour le Développement Economique en Afrique
BEAC	Banque des Etats de l'Afrique Centrale
BEI	Banque Européenne d'Investissement
BID	Banque Islamique de Développement
BTA	Bons du Trésor Assimilables
CEMAC	Communauté Economique et Monétaire de l'Afrique Centrale
CETIP	Cellule d'Emission des Titres Publics
CNY	China Yuan Renmimbi
CONAD	Commission Nationale d'Analyse de la Dette
DD	Direction de la Dette
DI	Dinar Islamique
DGSTCP	Direction Générale des Services du Trésor et de la Comptabilité Publique
ETAVID	Equipe Technique d'Analyse de la Viabilité de la Dette
EUR	Euro
FAD	Fonds Africain de Développement
FCFA	Franc de la Coopération Financière en Afrique Centrale
FIDA	Fonds International de Développement Agricole
FMI	Fonds Monétaire International
FSD	Fonds Saoudien de Développement
GBP	Livre sterling
IADM	Initiative d'Allègement de la Dette Multilatérale
IDA	Association Internationale de Développement (Banque Mondiale)
IPPTE	Initiative en faveur des Pays Pauvres Très Endettés
JPY	Yen japonais
KWD	Dinar koweïtien
MFB	Ministère des Finances et du Budget
OPEP	Organisation des Pays Exportateurs de Pétrole
OTA	Obligations du Trésor Assimilables
PIB	Produit Intérieur Brut
SAR	Riyal Saoudien
SDMT	Stratégie de Gestion de la Dette à Moyen Terme
UC	Unité de Compte (panier de devises utilisées par le FAD)
USD	Dollar US

GLOSSAIRE

Analyse de la Viabilité de la Dette (AVD) : Analyse de la capacité d'un pays à financer les objectifs de sa politique et assurer le service de la dette sans procéder à des ajustements excessifs qui pourraient autrement compromettre sa stabilité.

Encours de la dette publique : Montant de la dette publique à une date donnée. Il s'agit du montant décaissé mais qui n'a pas encore été remboursé ou annulé. En d'autres termes, l'encours de la dette publique est le total des décaissements réels moins les remboursements du capital.

Résidence : Une unité institutionnelle est considérée comme résidente d'un pays si elle a un centre d'intérêt économique sur le territoire économique du pays. L'expression « centre d'intérêt économique » signifie que l'unité en question exerce ou entend exercer des activités économiques sur le territoire soit pour une durée indéterminée, soit pour une durée déterminée d'au moins un an.

Risque de refinancement : Possibilité qu'un emprunteur ne soit pas en mesure de recourir au refinancement en empruntant pour rembourser la dette existante. Les pays et entités dont la dette arrive à échéance et doit être refinancée pour former une nouvelle dette sont généralement confrontés à ce risque.

Risque de taux de change : Risque que la valeur d'un investissement ou instrument change sous l'effet des fluctuations des taux de change.

Risque de taux d'intérêts : Vulnérabilité des coûts à une hausse des taux d'intérêts, par exemple lorsque les taux variables sont révisés et/ou la dette à taux fixe doit être refinancée ; c'est aussi le risque que la valeur d'un investissement change par suite de l'évolution du niveau absolu des taux d'intérêt, de l'écart entre deux taux, de la forme de la courbe de rendement ou de toute autre relation de taux d'intérêt.

Service de la dette : Paiements au titre de la dette (amortissement et intérêts) qui arrivent à échéance au cours d'une période.

Soutenabilité de la dette : Elle peut être considérée comme assurée lorsqu'un pays est en mesure de remplir toutes ses obligations actuelles et futures au titre du service de la dette, sans allègement de dette, ni rééchelonnement, ni accumulation d'arriérés.

PREFACE

Le présent bulletin est publié dans un contexte de crise sanitaire liée à la pandémie de Covid-19. Dans ce contexte, les Gouvernements sont amenés à fournir d'efforts financiers exceptionnels pour apporter un soutien adéquat aux populations vulnérables et aux entreprises. En effet, en plus de limiter les impacts de la pandémie, les autorités de nombreux pays doivent faire face à la question de la relance dans ce contexte où les niveaux d'endettement de certains pays émergents et en développement atteignent des niveaux records, posant ainsi non seulement la question de leur capacité à emprunter davantage, mais aussi celle de la prudence et de la transparence au regard des crises financières récentes.

« La gestion et la transparence de la dette s'imposent donc, à nouveau, comme des enjeux critiques pour le développement » (Banque mondiale, 2020). Le Gouvernement de la République du Tchad, qui s'inscrit dans cette logique, entend continuer de promouvoir la transparence dans la gestion de la dette publique à travers la publication régulière des statistiques de la dette. L'objectif étant (i) d'informer les citoyens sur la gestion des deniers publics, d'aider (ii) les autorités à prendre des décisions éclairées en matière d'endettement et (iii) les créanciers à déterminer les conditions d'emprunt.

Le présent bulletin, expression de cette volonté gouvernementale, a pour objectif de renseigner sur l'évolution de la dette publique au troisième trimestre de 2020. Il a donc pour finalité :

- de mettre en évidence les principales évolutions des agrégats de la dette de l'administration centrale ;
- d'aider à la prise de décisions en matière de gestion de la dette publique ;
- d'améliorer la diffusion de l'information économique et financière relative à la dette publique, aux entités publiques, aux partenaires techniques et financiers ainsi qu'aux citoyens.

Les données publiées dans ce bulletin portent principalement sur l'encours de la dette publique, le service, les tirages et les principaux ratios et indicateurs d'analyse de la dette.

APERÇU GENERAL

Le portefeuille de la dette publique du Tchad s'élève à **2 607,5 milliards de FCFA** au 30 septembre 2020. Il est constitué de la dette intérieure et de la dette extérieure dont les encours s'élèvent respectivement à **1 394,8 milliards de FCFA** et **1 212,7 milliards de FCFA**, soit des proportions respectives de **53,49%** et **46,51%** de l'encours global de la dette publique.

Le taux d'endettement public¹ au 30 septembre 2020 est de **45,56%**, dont **24,41%** au titre de la dette intérieure et **21,15%** au titre de la dette extérieure. Ce taux reste en-dessous du plafond communautaire de 70%.

La dette intérieure reste largement dominée par la dette conventionnée évaluée à **863,4 milliards de FCFA** (dont 338,8 milliards de FCFA de titres publics), soit **61,90%** de l'encours de la dette intérieure contre **32,39%** de la dette non-conventionnée et **5,71%** de la dette envers des non-résidents libellée en monnaie locale (DEMLM).

La dette extérieure reste majoritairement constituée de la dette commerciale à hauteur de **530,0 milliards de FCFA**, contre **420 milliards de FCFA** de dette bilatérale et **262,7 milliards de FCFA** de dette multilatérale, soit respectivement **43,7%**, **34,6%** et **21,7%**. En termes de devises, l'encours de la dette extérieure est fortement dominé par le dollar, à hauteur de 68,9%, suivi de l'euro avec 10,2% et des autres devises, à savoir le DTS, le CNY, le KWD et le DI représentant une part de 20,9% du portefeuille de la dette extérieure.

Les tirages sur emprunts extérieurs effectués à fin Septembre 2020 s'élèvent à **36,57 milliards de FCFA** contre **0,23 milliards** en 2019 à la même période. Ils proviennent des créanciers multilatéraux et bilatéraux pour des montants respectifs de **3,57 milliards de FCFA** et **33 milliards de FCFA**.

Les nouveaux engagements au cours du trimestre s'élèvent à **29 milliards de FCFA**. Il s'agit de deux emprunts en monnaie locale, destinés à financer la lutte contre les effets de covid-19 et la mise en valeur des ressources souterraines en eaux.

Le service de la dette publique est assuré pour un montant de **89,55 milliards de FCFA** au 30 septembre 2020. Il est réparti comme suit : **58,17 milliards de FCFA** pour la dette intérieure (contre 36,02 milliards un an plus tôt), dont **49,17 milliards de FCFA** en principal et **8,99 milliards de FCFA** en intérêts, et **31,38 milliards** (contre 28,46 milliards à fin septembre 2019) pour la dette extérieure à raison de **21,64 milliards** en principal et **9,74 milliards** en intérêts.

¹ Y compris les arriérés

I- DETTE INTERIEURE

1- ENCOURS ET TAUX D'ENDETTEMENT INTERIEUR

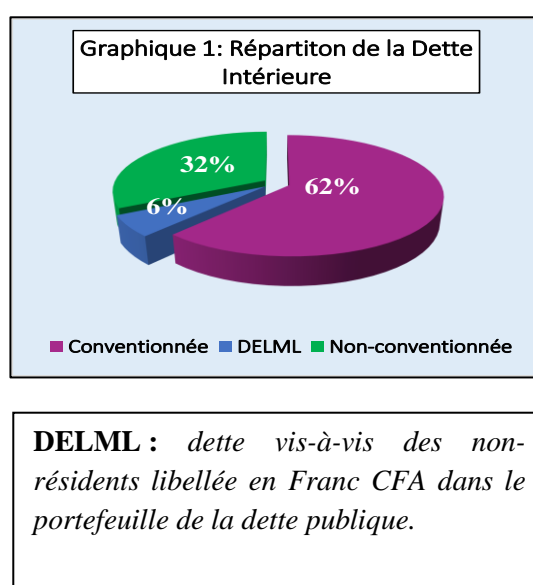
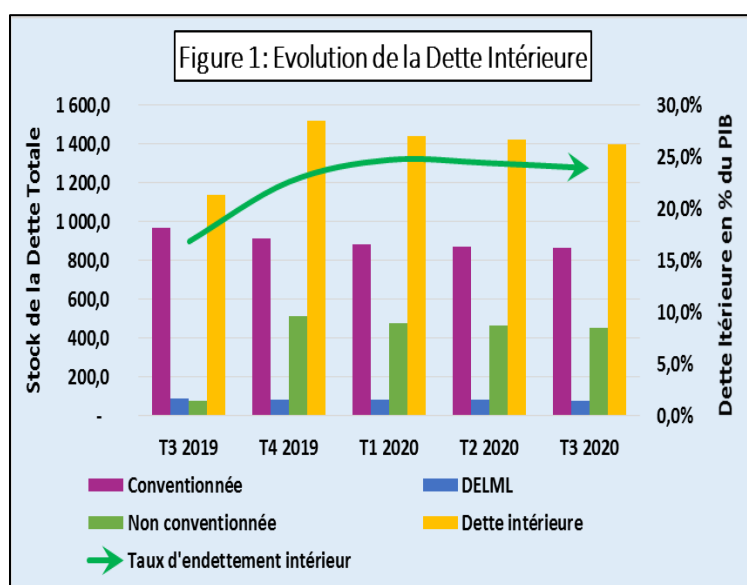
La dette publique intérieure est constituée de trois types d'instruments : la dette conventionnée, la dette envers les non-résidents libellée en monnaie locale et la dette non-conventionnée. Son encours est passé de **1 423,0 milliards de FCFA** au 30 juin 2020 à **1 394,8 milliards de FCFA** au 30 septembre 2020, soit une diminution de 2%. Cette diminution est due au remboursement du capital au cours de la période.

Tableau 1: Evolution de l'encours de la dette intérieure et du taux d'endettement intérieur

	T3 2019	T4 2019	T1 2020	T2 2020	T3 2020	Variation en %	
	(I)			(II)	(III)	(III)/(II)	(III)/(I)
Conventionnée	969,1	916,2	880,4	873,2	863,4	-1,1%	-10,9%
DEML	87,6	86,1	83,4	82,0	79,6	-2,9%	-9,1%
Non conventionnée	78,7	515,3	477	467,8	451,8	-3,4%	474,1%
Dette intérieure	1 135,4	1 517,6	1 440,8	1 423,0	1 394,8	-2,0%	22,8%
PIB	6 721,0	6 721,0	5 840,7	5 840,7	5 840,7	0,00	-0,13
Taux d'endettement intérieur	16,9%	22,6%	24,7%	24,4%	23,9%	-2,0%	41,4%

Source : DD/MFB

La Figure 1 ci-dessous illustre l'évolution de la dette intérieure, présente les éléments qui la constituent ainsi que le taux d'endettement. Le passage du niveau de la dette non-conventionnée de **78,7 milliards** (T3₂₀₁₉) à **515,3 milliard** (T4₂₀₁₉) est justifié par la prise en compte des résultats de l'audit de la dette intérieure.



Source : DD/MFB

2- SERVICE DE LA DETTE INTERIEURE (EN MILLIARDS DE FCFA)

Tableau 2 : Service de la dette intérieure assuré au 30 septembre 2020

	T3 2019	T4 2019	T1 2020	T2 2020	T3 2020	Variation en %	
	(I)			(II)	(III)	(III)/(II)	(III)/(I)
Principal	3,8	24,61	3,76	20,58	49,17	138,9%	1194,0%
Intérêts	32,22	43,7	3,1	8,99	8,99	0,0%	-72,1%
TOTAL	36,02	68,31	6,86	29,57	58,16	96,7%	61,5%

Source : DD/MFB

3- TITRES PUBLICS

L'encours de la dette contractée sur le marché des titres publics a légèrement baissé au cours du troisième trimestre 2020. Ainsi, au 30 septembre 2020, l'encours total des valeurs du Trésor est évalué à **338,8 milliards de FCFA**, soit une baisse de **2,6 %** par rapport à la situation au 30 juin 2020.

Tableau 3 : Encours des titres publics

Code	Nature des Titres	ECHEANCES	Total général (millions FCFA)
TD1200000800	BTA	16/10/20	11 120
TD1200000818	BTA	13/11/20	18 225
TD1200000826	BTA	20/11/20	15 893
TD1200000834	BTA	04/12/20	22 780
TD1300000395	BTA	11/12/20	6 035
TD1200000677	BTA	18/12/20	36 380
TD1200000685	BTA	25/12/20	21 516
TD1200000867	BTA	08/01/21	8 543
TD1200000875	BTA	15/01/21	12 045
TD1200000883	BTA	22/01/21	4 131
TD1200000891	BTA	29/01/21	7 592
TD1200000909	BTA	05/02/21	8 262
TD1200000917	BTA	19/02/21	7 020
TD1200000925	BTA	26/02/21	16 111
TD1200000933	BTA	05/03/21	13 090
TD1200000941	BTA	12/03/21	26 508
TD1200000958	BTA	19/03/21	25 500
Total encours BTA			260 751
TD2B00000051	OTA	02/10/20	10 000
TD2B00000069	OTA	30/10/20	15 000
TD1200000966	OTA	26/03/21	10 000
TD2A00000420	OTA	21/08/22	12 190
TD2J00000033	OTA	21/08/23	11 641
TD2K00000022	OTA	21/08/24	9 591
TD2B00000072	OTA	21/08/25	9 591
Total encours OTA			78 013
Total général			338 764

Source : CETIP/MFB

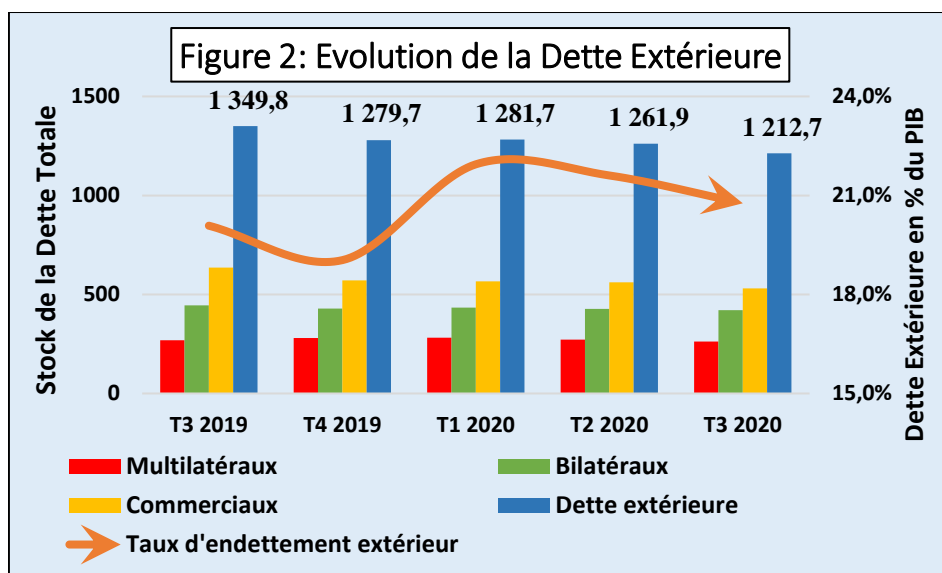
II- DETTE EXTÉRIEURE

1- ENCOURS ET TAUX D'ENDETTEMENT EXTERIEUR

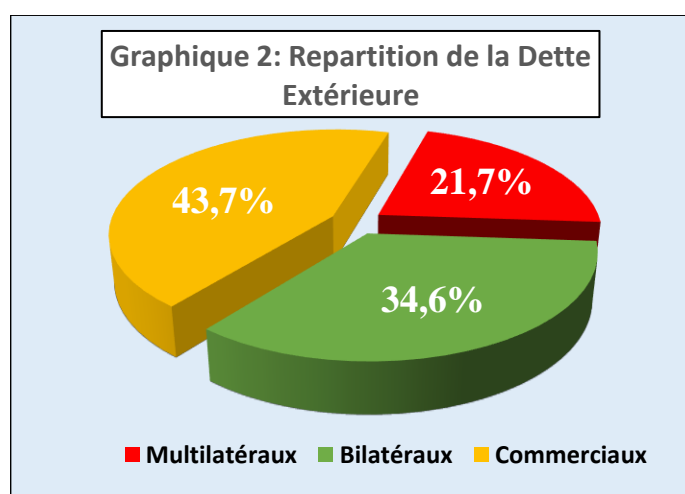
Tableau 4 : Evolution de l'encours de la dette extérieure et du taux d'endettement extérieur

	T3 2019	T4 2019	T1 2020	T2 2020	T3 2020	Variation	
	(I)			(II)	(III)	(III)/(II)	(III)/(I)
Multilatéraux	268,3	280,5	280,9	272,2	262,7	-3,1%	-2,1%
Bilatéraux	445,4	428,2	434,2	427,6	420,0	-1,5%	-5,7%
Commerciaux	636,1	571,0	566,6	562,1	530,0	-0,8%	-16,7%
Dette extérieure	1 349,8	1 279,7	1 281,7	1 261,9	1 212,7	-2%	-10%
PIB	6 721,0	6 721,0	5 840,7	5 840,7	5 840,7	0,00	-0,13
Taux d'endettement ext. (% PIB)	20,1%	19,0%	21,9%	21,6%	20,8%	-1,5%	3,4%

Source : DD/MFB



La Figure 2 montre que l'encours de la dette extérieure a légèrement baissé. Cette baisse est principalement expliquée par la fluctuation du cours de dollar US qui est passé de 595,64 F CFA au 30 juin à 561,75 F CFA à fin septembre, soit une baisse de 5,68 %.



Le Graphique 2 présente la répartition de la dette extérieure du Tchad par type de créanciers. Le portefeuille de la dette extérieure reste dominé par la dette commerciale.

Source : DD/MFB

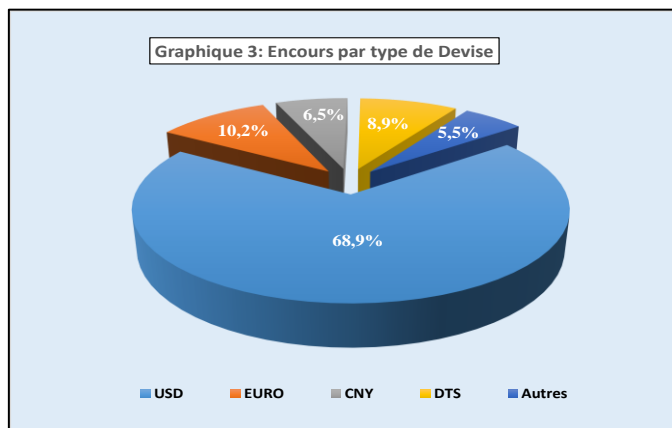
2- SERVICE DE LA DETTE EXTERIEURE (EN MILLIARDS DE FCFA)

Tableau 5 : Service de la dette extérieure assuré au 30 septembre 2020

	T3 2019	T4 2019	T1 2020	T2 2020	T3 2020	Variation en %	
	(I)			(II)	(III)	(III)/(II)	(III)/(I)
Principal	18,24	28,62	13,72	18,16	21,64	19,2%	18,7%
Intérêts	10,22	12,6	11,48	19,02	9,74	-48,8%	-4,6%
TOTAL	28,46	41,22	25,2	37,18	31,38	-15,6%	10,3%

Source : DD/MFB

3- REPARTITION DE L'ENCOURS PAR TYPE DE DEVISE



L'encours de la dette extérieure est dominé par le dollar (68,9%) suivi de l'euro (10,2%), des DTS (8,9%), du Yuan (6,5%) et d'autres devises (5,5%).

Source : DD/MFB

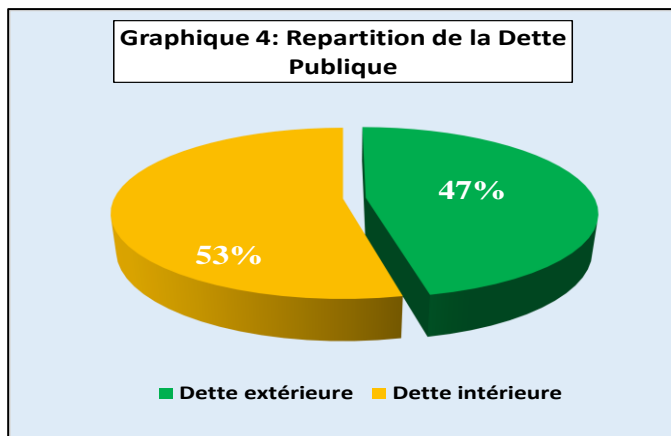
III- DETTE PUBLIQUE

1- ENCOURS DE LA DETTE PUBLIQUE

Tableau 6 : Evolution de l'encours de la dette publique et du taux d'endettement public

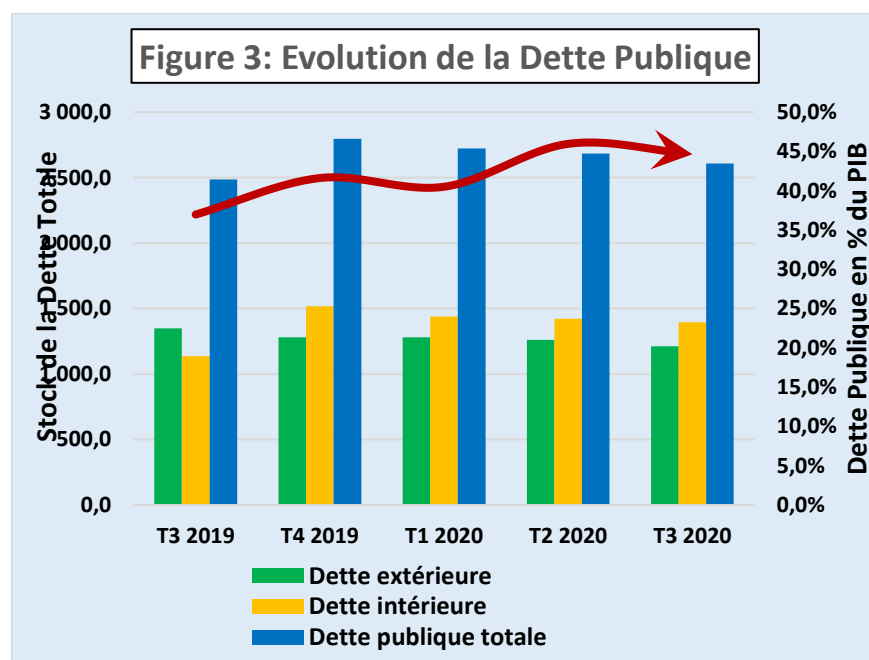
	T3 2019	T4 2019	T1 2020	T2 2020	T3 2020	Variation en %	
	(I)			(II)	(III)	(III)/(II)	(III)/(I)
Dettes extérieures	1 349,8	1 279,7	1 281,7	1 261,9	1 212,7	-3,9%	-10,2%
Dettes intérieures	1 135,4	1 517,6	1 440,8	1 423,0	1 394,8	-2,0%	22,8%
Dettes publiques totales	2 485,2	2 797,3	2 722,5	2 684,9	2 607,5	-2,9%	4,9%
PIB	6 721,0	6 721,0	6 721,0	5 840,7	5 840,7	0,00	-0,13
Taux d'endettement public	37,0%	41,6%	40,5%	46,0%	44,6%	-2,9%	20,7%

Source : DD/MFB



Le **Graphique 4** présente la répartition de la dette publique entre ses deux composantes. L'encours est constitué de 53,49% de la dette intérieure et 46,51% de la dette extérieure.

Source : DD/MFB



La **figure 3** présente l'évolution de la dette publique sur les quatre derniers trimestres. Au quatrième trimestre 2019, le niveau de la dette intérieure passe au-dessus de celui de la dette extérieure. Cette évolution s'explique par la prise en compte des résultats de l'audit de la dette intérieure.

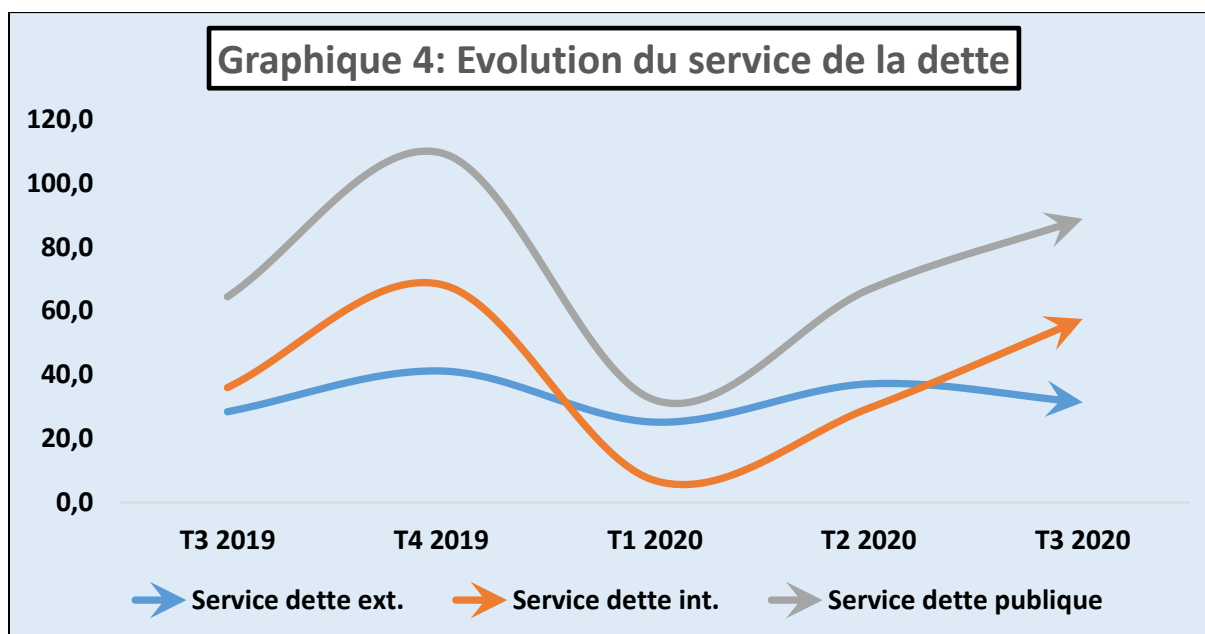
Source : DD/MFB

2- SERVICE DE LA DETTE PUBLIQUE (en milliards de FCFA)

Tableau 7: Evolution du service de la dette publique et des indicateurs d'analyse

	T3 2019	T4 2019	T1 2020	T2 2020	T3 2020	Variation en %	
	(I)			(II)	(III)	(III)/(II)	(III)/(I)
Principal	22,04	53,23	17,48	38,74	70,82	82,8%	221,3%
Intérêts	42,44	56,3	14,58	28,01	18,74	-33,1%	-55,8%
TOTAL	64,48	109,53	32,06	66,75	89,56	34,2%	38,9%
Recettes budgétaires	445,7	669,6	877,2	680,9	927,0	36,2%	108,0%
Recettes d'exportation	2 148,7	2 148,7	2 148,7	1 277,0	1 277,0	0,0%	-40,6%
Service/Recettes budgétaires	14,5%	16,4%	3,7%	9,8%	9,7%	-1,5%	-33,2%
Service/Recettes d'exportation	3,0%	5,1%	1,5%	5,2%	7,0%	34,2%	133,7%

Source : DD/MFB



Source : DD/MFB

3- TIRAGES

Tableau 8 : Evolution des tirages

	T3 2019	T4 2019	T1 2020	T2 2020	T3 2020	Variation en %	
	(I)			(II)	(III)	(III)/(II)	(III)/(I)
Multilatéraux	0,23	16,44	0,16	0,15	3,57	2214,1%	1452%
Bilatéraux	0	16,42	1,54	34,79	33	-5,2%	-0,05%
Commerciaux	0	0	0	0	0	0,0%	0,00%
TOTAL	0,23	32,86	1,7	34,95	36,57	4,6%	15800%

Source : DD/MFB

4- NOUVEAUX ENGAGEMENTS

Tableau 9 : Situation des nouveaux engagements

Créancier	Objet	Date de signature	Montant	Taux d'intérêt	Maturité
Multilatéral	Projet de mise en valeur des ressources en eau	14/08/2020	14 000 000 000	7%	10 ans
Multilatéral	Projet de riposte contre la COVID-19	15/08/2020	15 000 000 000	4,50%	6 ans

Source : DD/MFB

IV- ARRIERES ET STOCK GLOBAL DE LA DETTE PUBLIQUE

1- ARRIERES DE LA DETTE PUBLIQUE (en milliards de FCFA)

Tableau 10 : Evolution des arriérés de la dette publique

		T3 2019	T4 2019	T1 2020	T2 2020	T3 2020	Variation	
		(I)			(II)	(III)	(III)/(II)	(III)/(I)
<i>Multilatérales</i>	Principal	0,10	0,10	0,10	0,10	1,05	978%	978%
	Intérêts	0,00	0,00	0,00	0,00	0,70	-	-
<i>Bilatérales</i>	Principal	19,39	19,43	19,93	19,66	48,16	145%	148%
	Intérêts	3,88	3,89	3,99	1,97	1,30	-34%	-66%
<i>Commerciales</i>	Principal	1,89	1,90	1,94	1,92	1,77	-8%	-6%
	Intérêts							
Arriérés Extérieurs	Principal	21,37	21,42	21,97	21,67	20,98	135%	139%
	Intérêts	3,88	3,89	3,99	1,97	2,00	2%	-48%
Arriérés Intérieurs	Principal	30,00	30,00	30,00	30,00	30,00	-100%	-100%
	Intérêts	1,30	1,30	1,30	1,30	1,30	-100%	-100%
Total Arriérés	Principal	51,37	51,42	51,97	51,67	50,98	-1%	-1%
	Intérêts	5,18	5,19	5,29	3,27	2,00	-39%	-61%

Source : DD/MFB

2- STOCK DE LA DETTE PUBLIQUE (en milliards de FCFA)

Tableau 11 : Evolution du stock de la dette publique

	T3 2019	T4 2019	T1 2020	T2 2020	T3 2020	Variation en %	
	(I)			(II)	(III)	(III)/(II)	(III)/(I)
Total Arriérés	56,55	56,61	57,26	54,94	52,98	-3,56%	-6,31%
Encours Dette Publique	2 485,20	2 797,30	2 722,50	2 684,90	2 607,49	-3%	5%
STOCK DE LA DETTE	2 541,75	2 853,91	2 779,76	2 739,84	2 660,46	-3%	5%
PIB	6 721,00	6 721,00	6 721,00	5 840,70	5 841,70	0%	-13%
Taux d'endettement public (en % PIB)	38	42	41	47	46	-3%	20%

Source : DD/MFB

3- INDICATEURS DE COUT ET RISQUE

Tableau 12 : Indicateurs de coûts et risques du portefeuille de la dette publique

	2019	T1 2020	T2 2020	T3 2020
Ratios de la dette publique				
Dette publique/PIB	34,0%	40,5%	46,0%	44,6%
Service de la dette publique/Recettes budgétaires	12,8%	3,7%	9,8%	9,7%
Service de la dette publique/Exportations	5,2%	1,5%	5,2%	7,0%
Indicateurs de risque				
Taux d'intérêt moyen pondéré de la dette	2,9%	2,9%	2,9%	2,9%
Durée moyenne de vie jusqu'à échéance (année)	6,1	6,1	6,1	6,1
Dette Extérieure	7,5	7,5	7,5	7,5
Dette Intérieure	4,6	4,6	4,6	4,6
Dette à court terme (% total)	7,9%	7,9%	7,9%	7,9%
Durée moyenne révision des taux (année)	5,1	5,1	5,1	5,1
Dette Extérieure	5,5	5,5	5,5	5,5
Dette Intérieure	4,6	4,6	4,6	4,6
Dette en devises (en % total)	52%	47%	47%	47%
Dette à taux fixe (% total)	42,4%	79,3%	79,1%	78,5%

Source : DD/MFB