

République : TCHAD  
Ministère : DES FINANCES  
Direction : DES IMPÔTS

CENTRE DE DEPOT DE : N'DJAMENA

## ÉTATS FINANCIERS NORMALISÉS SYSTEME COMPTABLE OHADA (SYSCOHADA)

Exercice clos au 31-12-2020

### DÉSIGNATION DE L'ENTITÉ

DENOMINATION SOCIALE : SONACIM  
(ou nom et prénoms de l'exploitant)

SIGLE USUEL : SA

ADRESSE COMPLETE : B.P. 2625 N'Djamena, TEL : 00(235) 22530080



Numéro d'Identification : 600007019

### SYSTÈME NORMAL

#### Documents déposés

Fiche d'identification et renseignements divers :	<input checked="" type="checkbox"/>
Bilan	<input checked="" type="checkbox"/>
Compte de résultat	<input checked="" type="checkbox"/>
Tableau des flux de trésorerie	<input checked="" type="checkbox"/>
Notes annexes	<input checked="" type="checkbox"/>
Nombre de pages déposées par exemplaires :	
Nombre d'exemplaires déposés :	03

#### Réservé à la direction générale des Impôts

Date de dépôt	Ndj 17/08/2021
Nom de l'Agent de la DGI Ayant réceptionné le dépôt	
Signature de l'Agent et Cachet de service	

**FICHE R1**

**SONACIM**

Sigle usuel : SA

Adresse : B.P. 2625 N'Djamena, TEL : 00(235) 22530080

Numéro d'identification : 600007019

Exercice clos au 31- 12 - 2020

Durée (en mois) : 12

**ZA** EXERCICE COMPTABLE : 01/01/2020 31/12/2020

**ZB** DATE D'ARRETE EFFECTIF DES COMPTES : 31/12/2020

**ZC** EXERCICE PRECEDENT CLOS LE : 31/12/2019 Durée de l'exercice en mois : 12

**ZD** TCN : B-619-11 N° Greffe : B-619-11 N° repertoire de l'entreprise : 600007019

**ZE** 2012-02-10-1430 N° de caisse sociale : 2012-02-10-1430 NEANT N° code importateur : NEANT 031003 N° code activité principale : 031003

**ZF** Designation de l'entreprise

**ZG** 225 22 53 00 80 N° de Téléphone : 225 22 53 00 80 sonacim@sonacim.com Email : sonacim@sonacim.com 01 Code : 01 2625 Boite postale : 2625 N'Djamena Ville : N'Djamena

**ZH** Siège Sociale: N'Djamena/Tchad, 6ième Arrondissement, Quartier Moursat, Avenue CEMAC, Rue de la corniche Adresse géographique complète (Immeuble, Rue, Quartier, Ville, Pays)

**ZI** Production et vente de ciment Designation précise de l'activité principale exercée par l'entreprise

MARIAM BRAHIM KOSSI / TEL: 62 66 50 50/ DAAFMA BIANI RAMADANI / TEL: 66 27 57 80 / AUDITEUR INTERNE  
Nom et adresse et qualité de la personne à contacter en cas de demande d'informations complémentaires

Nom du Professionnel salarié de l'entreprise ou Nom, adresse et téléphone du cabinet comptable ou professionnel INSCRIT A L'ORDRE NATIONAL DES EXPERTS COMPTABLES ET DES COMPTABLES AGREES ayant établi les états financiers

Visa de l'Expert Comptable ou du Comptable agréé  
NON OUI

**KALCHINGRÉ BOURNENBÉ**  
Nom du signataire des états financiers  
Expert Comptable  
Agrée CEMAC N° EC 542  
Qualité du signataire des états financiers  
N'Djaména - Tchad  
Date de signature

*Kalchingré Bournenbé*  
Signature  
KWB  
Ordre National des Comptables en Comptabilité

Etats financiers approuvés par l'Assemblée Générale (Cocher la case)

Banque	Domiciliation bancaire	
	Numero de compte	
BCC	3711796001-51	
BCC 03-45	3711796003-45	
BCC 04-42	3711796004-42	
BCC 02-48	3711796002-48	
BSIC	30147300010-15	
CBT	37101757002-47	
ECOBANK	00501228075142-01	
ORABANK	01429700159-37	
SGT	02074406701-18	



## FICHE R2

SONACIM

Exercice clos au 31-12-2020

Numéro d'identification : 600007019


Durée (en mois) : 12

### FICHE D'IDENTIFICATION ET RENSEIGNEMENTS DIVERS 2

<b>ZK</b>	Forme juridique (1)	0   9	Contrôle de l'entité (cocher la case)
			<b>ZQ</b> Entité sous contrôle public <input type="checkbox"/>
<b>ZL</b>	Régime fiscal (1)	0   1	<b>ZQ</b> Entité sous contrôle privé national <input type="checkbox"/>
<b>ZM</b>	Pays du siège social (1)	2   1	<b>ZS</b> Entité sous contrôle privé étranger <input checked="" type="checkbox"/>
<b>ZN</b>	Nombre d'établissements dans le pays		
<b>ZO</b>	Nombre d'établissements hors du pays pour lesquels une comptabilité distincte est tenue		
<b>ZP</b>	Première année de l'exercice dans le pays		

#### ACTIVITE DE L'ENTITE

Désignation de l'activité (1)	Code nomenclature d'activité (1)	Chiffre d'affaires HT (CA HT) ou Valeur ajoutée (VA) (2)	% Activité dans le CA HT ou VA (3)
	0   3   0   0   0   1		
Divers			
	<b>TOTAL</b>		



(1) Note 36  
 (2) Lister de manière précise les activités dans l'ordre décroissant du C.A. HT. ou de la valeur ajoutée (V.A.)  
 (3) Rayer la mention inutile (Utiliser de préférence la valeur ajoutée (V.A.)).





## FICHE R4

SONACIM

Exercice clos au 31-12-2020

Numéro d'identification : 600007019

Durée (en mois) : 12

### FICHE RECAPITULATIVE DES NOTES ANNEXES PRESENTEES (1)

N°	INTITULE	A	N/A
NOTE 1	Dettes garanties par des suretés réelles	X	
NOTE 2	Informations obligatoires		
NOTE 3A	Immobilisation brute	X	
NOTE 3 B	Biens pris en location acquisition		X
NOTE 3 C	Immobilisations : amortissements	X	
NOTE 3 D	Immobilisations : plus-values et moins-value de cession	X	
NOTE 3 E	Informations sur les réévaluations effectuées par l'entité	X	
NOTE 3 F	Tableau d'étalement des charges immobilisées	X	
NOTE 4	Immobilisations financières	X	
NOTE 5	Actif circulant et dettes circulantes HAO	X	
NOTE 6	Stocks et encours	X	
NOTE 7	Clients	X	
NOTE 8	Autres créances	X	
NOTE 9	Titres de placement		X
NOTE 10	Valeurs à encaisser		X
NOTE 11	Disponibilités	X	
NOTE 12	Ecart de conversion et transferts de charges		X
NOTE 13	Capital : valeur nominale des actions ou parts	X	
NOTE 14	Primes et réserves	X	
NOTE 15 A	Subventions et provisions réglementées	X	
NOTE 15 B	Autres fonds propres		X
NOTE 16A	Dettes financières et ressources assimilées	X	
NOTE 16 B	Engagements de retraite et avantages assimilés (méthode actuarielle)		X
NOTE 16 B bis	Engagements de retraite et avantages assimilés (méthode actuarielle)		X
NOTE 16 C	Actifs et passifs éventuels		X
NOTE 17	Fournisseurs d'exploitation	X	
NOTE 18	Dettes fiscales et sociales	X	
NOTE 19	Autres dettes et provisions pour risques à court terme	X	
NOTE 20	Banques, crédit d'escompte et de trésorerie	X	
NOTE 21	Chiffre d'affaires et autres produits	X	
NOTE 22	Achats	X	
NOTE 23	Transports	X	
NOTE 24	Services extérieurs	X	
NOTE 25	Impôts et taxes	X	
NOTE 26	Autres charges	X	
NOTE 27 A	Charges de personnel	X	
NOTE 27 B	Effectifs, masse salariale et personnel extérieur	X	
NOTE 28	Provisions et dépréciations inscrites au bilan	X	
NOTE 29	Charges et revenus financiers	X	
NOTE 30	Autres charges et produits HAO	X	
NOTE 31	Répartition du résultat et autres éléments caractéristiques des cinq dernières années	X	
NOTE 32	Production de l'exercice	X	
NOTE 33	Achats destinés à la production	X	
NOTE 34	Fiche de synthèse des principaux indicateurs financiers	X	
NOTE 35	Liste des informations sociales, environnementales et sociétales à fournir		
NOTE 36	Tables des codes		

(1) Les Notes non documentées ne doivent pas être jointes aux états financiers. Leur contenu peut être amélioré par les entités

A : Applicable, N/A : Non applicable.

Par exemple pour une entité qui n'a pas de stocks et en-cours, elle doit cocher à l'intersection ('ligne NOTE6' & 'colonne N/A')

# BILAN PAYSAGE

SONACIM


Exercice clos au 31-12-2020

Numéro d'identification : 600007019

## BILAN AU 31-déc-20

Durée (en mois) : 12

REF	ACTIF	Note	Exercice au 31/12/N			Exercice au 31/12/N-1	REF	PASSIF	Note	Exercice au 31/12/N	Exercice au 31/12/N-1
			Brut	Amort/Deprec	Net	Net				NET	NET
AD	IMMOBILISATIONS INCORPORELLES	3	59 655 566	50 877 010	8 778 556	4 792 460	CA	Capital	13	500 000 000	500 000 000
AE	Frais de recherche et de prospection		-	-	-	-	CB	Apporteurs capital non appelé (-)	13	-	-
AF	Brevet, licences, logiciels et droits similaires		59 655 566	50 877 010	8 778 556	4 792 460	CD	Primes liées au capital social	14	-	-
AG	Fonds commercial et droit au bail		-	-	-	-	CE	Ecart de réévaluation	3E	-	-
AH	Autres immobilisations incorporelles		-	-	-	-	CF	Réserves indisponibles	14	100 000 000	100 000 000
AI	IMMOBILISATIONS CORPORELLES	3	49 601 953 847	22 305 373 005	27 296 580 842	28 415 398 002	CG	Réserves libres	14	-	-
AJ	Terrains (1)		62 500 000	-	62 500 000	62 500 000	CH	Report à nouveau (+ ou -)	14	17 783 828 941	17 404 707 788
	(1) dont placement en Net.....		-	-	-	-	CJ	Résultat net de l'exercice (+ ou -)		3 742 317 273	379 121 153
AK	Bâtiments		1 176 418 664	-	1 176 418 664	1 163 945 614	CL	Subventions d'investissement	15	26 092 057 840	27 286 496 820
	(1) dont placement en Net.....		-	-	-	-	CM	Provisions réglementées	15	-	-
AL	Aménagement, agencements et installations		44 835 343 114	20 164 324 177	24 671 018 937	26 876 679 894	CP	<b>TOTAL CAPITAUX PROPRES ET RESSOURCES ASSIMILEES</b>		<b>12 650 546 181</b>	<b>10 102 667 879</b>
AM	Matériel, mobilier et actifs biologiques		2 227 127 869	925 706 787	1 301 421 082	161 826 202	CA	Emprunts et dettes financières diverses	16	218 564 441	-
AN	Matériel de transport		1 300 564 200	1 215 342 041	85 222 159	150 444 292	DB	Dettes de location acquisition	16	-	-
AP	Avances et acomptes versés sur immobilisations	3	665 460 000	665 460 000	-	665 460 000	DC	Provisions pour risques et charges	16	3 041 305 871	1 339 571 675
AO	IMMOBILISATIONS FINANCIERES	4	3 400 000	-	3 400 000	-	DD	<b>TOTAL DETTES FINANCIERES ET RESSOURCES ASSIMILEES</b>		<b>3 259 870 312</b>	<b>1 339 571 675</b>
AR	Titres de participation		-	-	-	-	DF	<b>TOTAL RESSOURCES STABLES</b>		<b>15 910 418 493</b>	<b>11 442 238 554</b>
AS	Autres immobilisations financières		3 400 000	-	3 400 000	-	DH	Dettes circulantes H A O	5	181 780 000	-
AZ	<b>TOTAL ACTIF IMMOBILISE</b>		<b>50 330 469 413</b>	<b>23 021 710 015</b>	<b>27 308 759 398</b>	<b>29 085 648 462</b>	DI	Clients, avances reçues	7	2 534 809 700	1 234 234 360
BA	ACTIF CIRCULANT H.A.O	6	-	-	-	-	DJ	Fournisseurs d'exploitation	17	4 877 729 531	13 665 868 314
BB	STOCKS ET ENCOURS	6	5 795 648 972	1 141 372 578	4 654 276 394	6 561 359 721	DK	Dettes fiscales et sociales	18	236 679 867	2 448 998 176
BG	CREANCES ET EMPLOIS ASSIMILES		3 377 138 737	570 976 392	2 806 162 345	1 093 723 882	DM	Autres dettes	19	14 107 750	20 107 750
BH	Fournisseurs, avances versées	17	2 465 097 087	109 803 031	2 355 293 156	624 974 035	DN	Provisions pour risques et charges	19	35 188 291	194 497 028
BI	Clients	7	358 490 350	340 054 555	18 435 795	21 516 105	DP	<b>TOTAL PASSIF CIRCULANT</b>		<b>7 880 395 139</b>	<b>17 563 705 628</b>
BJ	Autres créances	8	553 551 300	121 117 908	432 433 394	447 233 742	DQ	Banques, crédits d'escompte	20	-	-
BK	<b>TOTAL ACTIF CIRCULANT</b>		<b>9 172 787 709</b>	<b>1 712 348 970</b>	<b>7 460 438 739</b>	<b>7 655 083 603</b>	DR	Banques, établissements financiers et crédits de trésorerie	20	11 120 427 692	8 035 227 965
BQ	Titres de placement	9	-	-	-	-	DT	<b>TOTAL TRESORERIE-PASSIF</b>		<b>11 120 427 692</b>	<b>8 035 227 965</b>
BR	Valeurs à encaisser	10	-	-	-	-	DV	Ecart de conversion-Passif	12	-	-
BS	Banques, chèques postaux, caisse	11	142 041 187	-	142 041 187	13 299 756	DZ	<b>TOTAL GENERAL</b>		<b>34 911 239 324</b>	<b>37 041 173 147</b>
BT	<b>TOTAL TRESORERIE- ACTIF</b>		<b>142 041 187</b>	<b>-</b>	<b>142 041 187</b>	<b>13 299 756</b>					
BU	Ecart de conversion-actif	12	-	-	-	287 141 326					
BZ	<b>TOTAL GENERAL</b>		<b>59 645 298 309</b>	<b>24 734 058 985</b>	<b>34 911 239 324</b>	<b>37 041 173 147</b>					



## BILAN ACTIF

SONACIM

Exercice clos au 31-12-2020

Numéro d'identification : 50007019

Durée (en mois) : 12

### BILAN AU 31 DECEMBRE 2020

REF	ACTIF	Note	Exercice au 31/12/N			Exercice au 31/12/N-1
			Brut	Amort/ Deprec	Net	Net
AD	IMMOBILISATIONS INCORPORELLES	3	59 655 566	50 877 010	8 778 556	4 732 460
AE	Frais de recherche et de prospection		-	-	-	-
AF	Brevet, licences, logiciels et droits similaires		59 655 566	50 877 010	8 778 556	4 732 460
AG	Fonds commercial et droit au bail		-	-	-	-
AH	Autres immobilisations incorporelles		-	-	-	-
AI	IMMOBILISATIONS CORPORELLES	3	49 601 953 847	22 305 373 005	27 296 580 842	28 415 396 002
AJ	Terrains (1) (1) dont placement en Net..... /.....		62 500 000	-	62 500 000	62 500 000
AK	Bâtiments (1) dont placement en Net..... /.....		1 176 418 664	-	1 176 418 664	1 163 945 614
AL	Aménagement, agencements et installations		44 835 343 114	20 164 324 177	24 671 018 937	26 876 679 894
AM	Matériel, mobilier et actifs biologiques		2 227 127 869	925 706 787	1 301 421 082	161 826 202
AN	Matériel de transport		1 300 564 200	1 215 342 041	85 222 159	150 444 292
AP	Avances et acomptes versés sur immobilisations	3	665 460 000	665 460 000	-	665 460 000
AQ	IMMOBILISATIONS FINANCIERES	4	3 400 000	-	3 400 000	-
AR	Titres de participation		-	-	-	-
AS	Autres immobilisations financières		3 400 000	-	3 400 000	-
AZ	TOTAL ACTIF IMMOBILISE		50 330 469 413	23 021 710 015	27 308 759 398	29 085 648 462
BA	ACTIF CIRCULANT H.A.O	5	-	-	-	-
BB	STOCKS ET ENCOURS	6	5 795 648 972	1 141 372 578	4 654 276 394	6 561 359 721
BG	CREANCES ET EMPLOIS ASSIMILES		3 377 138 737	570 976 392	2 806 162 345	1 093 723 882
BH	Fournisseurs, avances versées	17	2 465 097 067	109 803 931	2 355 293 156	624 974 035
BI	Clients	7	358 490 350	340 054 555	18 435 795	21 516 105
BJ	Autres créances	8	553 551 300	121 117 806	432 433 394	447 233 742
BK	TOTAL ACTIF CIRCULANT		9 172 787 709	1 712 348 970	7 460 438 739	7 655 083 603
BQ	Titres de placement	9	-	-	-	-
BR	Valours à encaisser	10	-	-	-	-
BS	Banques, chèques postaux, caisse	11	142 041 187	-	142 041 187	13 299 756
BT	TOTAL TRESORERIE- ACTIF		142 041 187	-	142 041 187	13 299 756
BU	Ecart de conversion -actif	12	-	-	-	287 141 326
BZ	TOTAL GENERAL		59 645 298 309	24 734 058 985	34 911 239 324	37 041 173 147

## BILAN PASSIF

SONACIM

Exercice clos au 31-12-2020

Numéro d'identification : 60007019

Durée (en mois) : 12

### BILAN AU 31 DECEMBRE 2020

REF	PASSIF	Note	Exercice au 31/12/N	Exercice au 31/12/N-1
			NET	NET
CA	Capital	13	500 000 000	500 000 000
CB	Apporteurs capital non appelé (-)	13	-	-
CD	Primes liées au capital social	14	-	-
CE	Ecart de réévaluation	3E	-	-
CF	Réserves indisponibles	14	100 000 000	100 000 000
CG	Réserves libres	14	-	-
CH	Report à nouveau (+ ou -)	14	17 783 828 941	17 404 707 788
CJ	Résultat net de l'exercice (+ ou -)		3 742 317 273	379 121 153
CL	Subventions d'investissement	15	26 092 057 849	27 286 496 820
CM	Provisions réglementées	15	-	-
CP	<b>TOTAL CAPITAUX PROPRES ET RESSOURCES ASSIMILEES</b>		<b>12 650 546 181</b>	<b>10 102 667 879</b>
DA	Emprunts et dettes financières diverses	16	218 564 441	-
DB	Dettes de location acquisition	16	-	-
DC	Provisions pour risques et charges	16	3 041 305 871	1 339 571 675
DD	<b>TOTAL DETTES FINANCIERES ET RESSOURCES ASSIMILEES</b>		<b>3 259 870 312</b>	<b>1 339 571 675</b>
DF	<b>TOTAL RESSOURCES STABLES</b>		<b>15 910 416 493</b>	<b>11 442 239 554</b>
DH	Dettes circulantes H.A.O	5	181 780 000	-
DI	Clients, avances reçues	7	2 534 899 700	1 234 234 360
DJ	Fournisseurs d'exploitation	17	4 877 739 531	13 665 868 314
DK	Dettes fiscales et sociales	18	236 679 867	2 448 998 176
DM	Autres dettes	19	14 197 750	5 520 107 750
DN	Provisions pour risques et charges	19	35 188 291	194 497 028
DP	<b>TOTAL PASSIF CIRCULANT</b>		<b>7 880 395 139</b>	<b>17 563 705 628</b>
DQ	Banques, crédits d'escompte	20	-	23 063 705 628
DR	Banques, établissements financiers et crédits de trésorerie	20	11 120 427 692	8 035 227 965
DT	<b>TOTAL TRESORERIE-PASSIF</b>		<b>11 120 427 692</b>	<b>8 035 227 965</b>
DV	Ecart de conversion- Passif	12	-	-
DZ	<b>TOTAL GENERAL</b>		<b>34 911 239 324</b>	<b>37 011 173 147</b>

## COMPTE DE RESULTAT

SONACIM

Exercice clos au 31-12-2020

Numéro d'identification : 600007019

Durée (en mois) : 12

### COMPTE DE RESULTAT AU 31 DECEMBRE 2020

REF	LIBELLES	NOTE	Exercice au 31/12/N		Exercice au 31/12/N-1	
			NET		NET	
TA	Ventes de marchandises	A + 21	-	-	-	-
RA	Achat de marchandises	- 22	-	-	-	-
RB	Variation de stocks de marchandises	-/+ 6	-	-	-	-
<b>XA</b>	<b>MARGE COMMERCIALE (Somme TA à RB)</b>		-	-	-	-
TB	Vente de produits fabriqués	B + 21	2 333 822 500		3 966 539 800	
TC	Travaux, services vendus	C + 21	-		-	
TD	Produits accessoires	D + 21	4 800 000		106 649 586	
<b>XB</b>	<b>CHIFFRES D'AFFAIRES (A + B + C + D)</b>		<b>2 338 622 500</b>		<b>4 073 189 386</b>	
TE	Production stockées (ou déstockage)	-/+ 6	1 665 271 773		3 977 285 833	
TF	Production immobilisée	+ 21	-		-	
TG	Subvention d'exploitation	+ 21	2 438 426 496		-	
TH	Autres produits	+ 21	1 322 684 016		202 771 951	
TI	Transferts de charges d'exploitation	+ 12	-		-	
RC	Achats de matières premières et fournitures liées	- 22	1 715 213 319		604 203 646	
RD	Variations de stocks de matières premières et fournitures liées	-/+ 6	17 692 698		858 319 321	
RE	Autres achats	- 22	3 511 850 843		5 742 505 670	
RF	Variations des autres approvisionnements	-/+ 6	76 868 326		-	
RG	Transport	- 23	2 191 810		6 768 765	
RH	Services extérieurs	- 24	351 907 610		1 105 165 458	
RI	Impôts et taxes	- 25	81 504 222		73 724 301	
RJ	Autres charges	- 26	1 218 442 314		372 573 285	
<b>XC</b>	<b>VALEUR AJOUTEE (XB+RA+RB) + (somme TE à RJ)</b>		<b>2 352 087 855</b>		<b>1 206 625 366</b>	
RK	Charges de personnel	- 27	1 299 774 447		1 244 457 794	
<b>XD</b>	<b>EXCEDENT BRUT D'EXPLOITATION (XC + RK)</b>		<b>3 651 862 302</b>		<b>37 832 428</b>	
TJ	Reprise d'amortissements, provisions et dépréciations	+ 28	2 899 891 015		-	
RL	Dotations aux amortissements, aux provisions et dépréciations	- 3C&28	4 796 756 475		2 855 954 248	
<b>XE</b>	<b>RESULTAT D'EXPLOITATION (XD + TJ + RL)</b>		<b>5 548 737 762</b>		<b>2 893 786 676</b>	
TK	Revenus financiers et assimilés	+ 29	-		6 560 000	
TL	Reprises de provisions et dépréciations financières	+ 28	-		-	
TM	Transferts de charges financières	+ 12	-		-	
RM	Frais financiers et charges assimilées	- 29	873 810 741		-	
RN	Dotations aux provisions et aux dépréciations financières	- 3C&28	-		-	
<b>XF</b>	<b>RESULTAT FINANCIER (Somme TK à RN)</b>		<b>873 810 741</b>		<b>6 560 000</b>	
<b>XG</b>	<b>RESULTAT DES ACTIVITES ORDINAIRES (XE + XF)</b>		<b>6 422 548 503</b>		<b>2 887 226 676</b>	
TN	Produits des cessions d'immobilisations	+ 3D	3 800 000		2 000 000	
TO	Autres produits H.A.O	+ 3D	13 908 932 290		5 068 602 982	
RO	Valeurs comptables des cessions d'immobilisations	- 3D	20 582 333		20 813 333	
RP	Autres charges H.A.O	- 3D	1 060 952 669		1 670 018 242	
<b>XH</b>	<b>RESULTAT HORS ACTIVITES ORDINAIRES (somme TN à RP)</b>		<b>12 831 197 288</b>		<b>3 379 771 406</b>	
RQ	Participations des travailleurs	- 3D	-		-	
RS	Impôts sur le résultat	- 18	2 668 331 512		671 665 683	
<b>XI</b>	<b>RESULTAT NET (XG + XH + RQ + RS)</b>		<b>3 742 317 273</b>		<b>379 121 153</b>	

## TABLEAU DES FLUX DE TRESORERIE

SONACIM

Exercice clos au 31-12-2020

Numéro d'identification : 600007019

Durée (en mois) : 12

### TABLEAU DES FLUX DE TRESORERIE AU 31 Décembre 2020

REF	LIBELLES	NOTE	Exercice N	Exercice N-1
ZA	Trésorerie nette au 1 <sup>er</sup> Janvier Trésorerie actif N-1 - Trésorerie-passif N-1	A	8 021 928 209	3 308 865 828
FA	Flux de trésorerie provenant des activités opérationnelles Capacité d'Autofinancement Globale (CAFG)		5 655 975 066	2 495 646 428
FB	- Actif circulant HAO <sup>(1)</sup>		-	-
FC	- Variation des stocks		1 907 083 327	4 030 605 154
FD	Variation des créances et emplois assimilés		295 201 137	1 542 899 375
FE	+ Variation du passif circulant <sup>(1)</sup>		8 527 458 945	65 489 151
	Variation du BF lié aux activités opérationnelles (FB+FC+FD+FE)		6 915 576 755	2 422 216 628
ZB	Flux de trésorerie provenant des activités opérationnelles (somme FA à FE)	B	1 259 601 689	73 429 801
	Flux de trésorerie provenant des activités d'investissements			
FF	- Décaissements liés aux acquisitions d'immobilisations incorporelles		8 330 654	-
FG	- Décaissements liés aux acquisitions d'immobilisations corporelles		1 826 425 624	35 338 730
FH	- Décaissements liés aux acquisitions d'immobilisations financières		3 400 000	1 110 000
FI	+ Encaissements liés aux cessions d'immobilisations incorporelles et corporelles		3 800 000	1 000 000
FJ	+ Encaissements liés aux cessions d'immobilisations financières		-	210 360 000
ZC	Flux de trésorerie provenant des activités d'investissement (somme FF à FJ)	C	1 834 356 278	174 911 270
	Flux de trésorerie provenant du financement des capitaux propres			
FK	+ Augmentation de capital par apports à nouveaux		-	-
FL	+ Subventions d'investissements reçues		3 450 451 446	2 537 470 073
FM	- Prélèvements sur le capital		-	-
FN	- Dividendes versés		-	-
ZD	Flux de trésorerie provenant des capitaux propres (Somme FK à FN)	D	3 450 451 446	2 537 470 073
	Trésorerie provenant des capitaux étrangers			
FO	+ Emprunts		218 564 441	-
FP	+ Autres dettes financières		-	8 871 797 830
FQ	- Remboursements des emprunts et autres dettes financières		-	-
ZE	Flux de trésorerie provenant des capitaux propres (Somme FO à FQ)	E	218 564 441	8 871 797 830
ZF	Flux de trésorerie provenant des activités de financement (D + E)	F	3 231 887 005	11 409 267 903
ZG	VARIATION DE LA TRESORERIE NETTE DE LA PERIODE (B+C+F)	G	6 325 844 972	11 160 926 833
ZH	Trésorerie nette au 31 décembre (G + A) Contrôle : Trésorerie-actif N - Trésorerie-passif N	H	14 347 773 181	14 469 792 661

(1) à l'exclusion des variations des créances et dettes liées aux activités d'investissement (variation des créances sur cession d'immobilisation et des dettes sur acquisition ou production d'immobilisation) et de financement (par exemple : variation des créances sur subventions d'investissements reçues)



**TABEAU DE BORD DE CONTRÔLE DES FLUX DE TRESORERIE**

		MONTANT	
		EXERCICE N	EXERCICE N-1
Trésorerie-actif de N-1	+	13 299 756	5 810 308
Compte 472 versements restant à effectuer sur titres de placement non libérés de l'année N-1	-/+		
Trésorerie-passif de N-1	-	8 035 227 965	3 314 676 136
<b>Trésorerie au 1er janvier (A)</b>		<b>8 021 928 209</b>	<b>3 308 865 828</b>

		MONTANT	
		EXERCICE N	EXERCICE N-1
Excédent brut d'exploitation (poste 2D compte de résultat)	+	3 651 862 302	37 832 428
Compte 654 solde débiteur balance N	+		
Compte 754 solde créditeur balance N	-		
Résultat financier (poste XF compte de résultat)	+	873 810 741	6 580 000
Autres produits HAO (poste TO compte de résultat)	+	13 908 932 290	5 068 602 982
autres charges HAO (poste RP compte de résultat)	-	1 060 952 669	1 670 018 242
Participation des travailleurs (poste RO du compte résultat)	-		
Impôts sur le résultat (poste RS du compte de résultat)	-	2 666 331 512	871 865 893
<b>Capacité d'Autofinancement Globale (CAFG)</b>		<b>5 655 975 066</b>	<b>2 495 646 428</b>
Actif circulant HAO (Poste BA des bilans)	+		
Compte 485 (exclure)	-		
<b>Montant affecté au poste FB du TFT</b>			
Variation des stocks (Poste BB des bilans) Poste FC du TFT	-/+	1 907 083 327	4 030 605 154
Variation des créances et emplois assimilé (Poste BG des bilans)	-/+	1 712 438 463	1 713 471 403
Variation du compte 478	-/+	287 141 326	170 572 028
Variation du compte 419	-/+	1 130 098 000	
Variation du compte 414	-/+		
Variation du compte 467	-/+		
Variation du compte 458	-/+		
Variation du compte 4494	-/+		
Variation du compte 4751	-/+		
<b>Montant affecté au poste FD du TFT</b>		<b>295 201 137</b>	<b>1 542 899 375</b>
Variation du passif circulant (Poste DP des bilans)	-/+	9 683 310 489	64 544 051
Variation du compte 409	-/+	1 337 631 544	945 100
Variation du compte 404	-/+		
Variation du compte 481	-/+	181 780 000	
Variation du compte 482	-/+		
Variation du compte 467	-/+		
Variation du compte 4752	-/+		
Variation du compte 472	-/+		
<b>Montant affecté au poste FE du TFT</b>		<b>8 527 458 945</b>	<b>65 489 151</b>
Variation du BF lié aux activités opérationnelles		<b>6 915 576 755</b>	<b>2 422 216 628</b>
<b>LES FLUX DE TRESORERIE PROVENANT DES ACTIVITES OPERATIONNELLES (B)</b>		<b>1 259 601 689</b>	<b>73 429 801</b>

		MONTANT	
		EXERCICE N	EXERCICE N-1
Variation des immobilisations incorporelles nettes (poste AD)	-/+	3 988 096	2 970 000
Compte 6812	+	4 344 558	2 970 000
Compte 6913	+	.	.
Compte 6541	+	.	.
Compte 811	+	.	.
Compte 251	+	.	.
Comptes 4811,4821, 4041, 4046	+	.	.
Comptes 4811, 4821, 4041, 4046	.	.	.
Comptes 48161, 48171, 48181	+	.	.
Comptes 48161, 48171, 48181	.	.	.
<b>Décassements liés aux acquisitions d'immobilisations incorporelles</b>		<b>8 330 654</b>	
Variation des immobilisations corporelles nettes ( poste AI )	-/+	1 118 815 160	3 153 887 597
Compte 6813	+	2 446 809 181	2 499 349 264
Compte 6914	+	.	.
Compte 6542	+	.	.
Compte 812	+	20 582 333	20 813 333
Compte 1061	.	.	.
Compte 1062	.	.	.
Compte 154	.	.	.
Compte 1984	.	.	.
Comptes 2288, 2316, 2326, 2416, 2426, 2446, 2456	.	.	.
Compte 2714	.	.	.
Compte 252	+	665 460 000	665 460 000
Comptes 4812, 4822, 4042, 4047	+	31 039 520	38 888 370
Comptes 4812, 4822, 4042, 4047	.	218 650 250	35 284 640
Comptes 48162, 48172, 48182	+	.	.
Comptes 48162, 48172, 48182	.	.	.
<b>Décassements liés aux acquisitions d'immobilisations corporelles</b>		<b>1 826 425 624</b>	<b>35 338 730</b>
Compte 26, 27	+	3 400 000	1 110 000
Compte 4813	+	.	.
Compte 4813	.	.	.
<b>Décassements liés aux acquisitions d'immobilisations financières</b>		<b>3 400 000</b>	<b>1 110 000</b>
Comptes 821, 822 ou 7541, 7542	+	3 800 000	2 000 000
comptes 4851, 4852 ou 4141,4142	.	3 500 000	4 000 000
Comptes 4851, 4852 ou 4141, 4142	+	3 500 000	3 000 000
<b>Encaissements liés aux cessions d'immobilisations incorporelles et corporelles</b>		<b>3 800 000</b>	<b>1 000 000</b>
Comptes 826	+	.	.
Comptes 4856 ou 4143	.	.	.
Comptes 4856 ou 4143	+	.	.
Compte 27	+	.	210 360 000
<b>Encaissements liés aux cessions d'immobilisations financières</b>		.	<b>210 360 000</b>
<b>LES FLUX DE TRÉSORÉRIE PROVENANT DES ACTIVITÉS D'INVESTISSEMENT ( C )</b>		<b>1 834 356 278</b>	<b>174 911 270</b>



		MONTANT	
		EXERCICE N	EXERCICE N-1
Variation du compte 10	-/+	.	.
Variation du compte 106	.	.	.
Variation du compte 109	.	.	.
Variation du compte 467	-/+	.	.
Variation du compte 4581	-/+	.	.
l'Augmentation de capital par apports à nouveaux	.	.	.
Variation de compte 14	-/+	1 194 438 971	2 537 470 073
Variation du compte 799	.	2 256 012 475	.
Variation de compte 4582	-/+	.	.
Variation de compte 4494	-/+	.	.
Variation de compte 4497	-/+	.	.
Subventions d'investissements reçues	.	3 450 451 446	2 537 470 073
Variation du compte 10	-/+	.	.
Variation du compte 106	.	.	.
Variation du compte 109	.	.	.
Variation du compte 467	-/+	.	.
Variation du compte 4581	-/+	.	.
Prélèvements sur le capital	.	.	.
Compte 465	.	.	.
Dividendes versés	.	.	.
<b>Flux de financement provenant des capitaux étrangers</b>	<b>D</b>	<b>3 450 451 446</b>	<b>2 537 470 073</b>
Variation du compte 16	-/+	218 564 441	.
Variation du compte 18	-/+	.	8 871 797 830
Variation du compte 183	.	.	.
Compte 17	.	.	.
<b>Flux de financement provenant des capitaux étrangers</b>	<b>E</b>	<b>218 564 441</b>	<b>8 871 797 830</b>
<b>LES FLUX DE TRESORERIE PROVENANT DES CAPITAUX PROPRES (F)</b>		<b>3 231 887 005</b>	<b>11 409 267 903</b>
<b>VARIATION DE LA TRESORERIE NETTE DE LA PERIODE (B+C+F)</b>	<b>G</b>	<b>6 325 844 972</b>	<b>11 160 926 833</b>
<b>TRESORERIE NETTE DE LA PERIODE (G+A)</b>		<b>14 347 773 181</b>	<b>14 469 792 661</b>
		MONTANT	
		EXERCICE N	EXERCICE N-1
Trésorerie-actif de N	+	142 041 187	13 299 756
Compte 472 versements restant à effectuer sur titres de placement non libérés de l'année N	-/+	.	.
Trésorerie-passif de N	-	11 120 427 692	8 035 227 665
<b>Contrôle Trésorerie au 31 décembre : Trésorerie-actif N - Trésorerie-passif N</b>		<b>10 978 386 505</b>	<b>8 021 928 209</b>
<b>En cas de déséquilibre, le montant à équilibrer au TFT est de :</b>		<b>3 369 386 676</b>	<b>6 447 864 452</b>

## NOTE 1 : DETTES GARANTIES PAR DES SURETES REELLES

SONACIM

Numéro d'identification : 600007019

Exercice clos au 31-12-2020

Durée (en mois) : 12

LIBELLE	NOTE	MONTANT BRUT	SURETES REELLES		
			Hypothèques	Nantissements	Gages et autres
<b>Dettes financières et ressources assimilées</b>					
Emprunts obligataire convertibles		-			
Autres emprunts obligataires		-			
Emprunt et dettes des établissements de crédits		218 564 441			
Autres dettes financières		-			
<b>SOUS-TOTAL (1)</b>		<b>218 564 441</b>			
<b>Dettes de locations-acquisition :</b>					
Dettes de crédit-bail immobilier		-			
Dettes de crédit-bail mobilier		-			
Dettes sur contrats de location-vente		-			
Dettes sur contrats de location acquisitions		-			
<b>SOUS-TOTAL (2)</b>		<b>-</b>			
<b>Dettes du passif circulant :</b>					
Fournisseurs et comptes rattachés		4 877 739 531			
Clients		2 534 899 700			
Personnel		54 888 138			
Sécurité sociale et organismes sociaux		50 869 736			
Etat		130 921 993			
Organismes internationaux		-			
Associé et Groupe		-			
Créditeurs divers		14 107 750			
<b>SOUS-TOTAL (3)</b>		<b>7 663 426 848</b>			
<b>TOTAL (1) + (2) + (3)</b>		<b>7 881 991 289</b>			
<b>ENGAGEMENTS FINANCIERS</b>			<b>Engagements données</b>	<b>Engagements reçus</b>	
Engagements consentis à des entités liées			-	-	
Primes de remboursement non échues			-	-	
Avals, cautions, garanties			-	-	
Hypothèques, nantissements, gages, autres			-	-	
Effets escomptés non échus			-	-	
Créances commerciales et professionnelles cédées			-	-	
Abandons de créances conditionnels			-	-	
<b>TOTAL</b>			<b>-</b>	<b>-</b>	

Commentaires : Indiquer les raisons des suretés.

## NOTE 3A : IMMOBILISATION BRUTE

SONACIM

Exercice clos au 31-12-2020

Numéro d'identification : 600007019

Durée (en mois) : 12

SITUATIONS ET MOUVEMENTS RUBRIQUES	A	AUGMENTATIONS B			DIMINUTIONS C		D = A + B - C
	MONTANT BRUT A L'OUVERTURE DE L'EXERCICE	Acquisitions Apports créations	Virements poste à poste	Suite à une réévaluation pratiquée au cours de l'exercice	Cessions Scissions Hors service	Virements de poste à poste	MONTANT BRUT A LA CLOTURE DE L'EXERCICE
<b>IMMOBILISATIONS INCORPORELLES</b>	51 324 912	22 163 211	-	-	13 832 557	-	59 655 566
Frais de recherche et de prospection	-	-	-	-	-	-	-
Brevets, licences, logiciels, et droits similaires	51 324 912	22 163 211	-	-	13 832 557	-	59 655 566
Fonds commercial et droit au bail	-	-	-	-	-	-	-
Autres immobilisations incorporelles	-	-	-	-	-	-	-
<b>IMMOBILISATIONS CORPORELLES</b>	48 355 377 493	1 348 576 354	-	-	102 000 000	-	49 601 953 847
Terrains hors immeuble de placement	62 500 000	-	-	-	-	-	62 500 000
Terrains immeuble de placement	-	-	-	-	-	-	-
Bâtiments hors immeuble de placement	309 826 760	12 473 050	-	-	-	-	322 299 810
Bâtiments - immeuble de placement	-	-	-	-	-	-	-
Aménagements, agencements et installations	45 656 730 368	32 731 600	-	-	-	-	45 689 461 968
Matériel, mobilier et actifs biologiques	1 002 203 365	1 224 924 504	-	-	-	-	2 227 127 869
Matériel de transport	1 324 117 000	78 447 200	-	-	102 000 000	-	1 300 564 200
<b>AVANCES ET ACOMPTES VERSES SUR IMMOBILISATIONS</b>	665 460 000	1 087 496 158	-	-	1 087 496 158	-	665 460 000
Immobilisations incorporelles	-	8 330 654	-	-	8 330 654	-	-
Immobilisations corporelles	665 460 000	1 079 165 504	-	-	1 079 165 504	-	665 460 000
<b>IMMOBILISATIONS FINANCIERES</b>	-	3 400 000	-	-	-	-	3 400 000
Titres de participations	-	-	-	-	-	-	-
Autres immobilisations financières	-	3 400 000	-	-	-	-	3 400 000
<b>TOTAL GENERAL</b>	<b>49 072 162 405</b>	<b>2 461 635 723</b>	<b>-</b>	<b>-</b>	<b>1 203 328 715</b>	<b>-</b>	<b>50 330 469 413</b>

## NOTE 3B : BIENS PRIS EN LOCATION ACQUISITION

SONACIM

Exercice clos au 31-12-2020

Numéro d'Identification : 600007019

Durée (en mois) : 12

SITUATIONS ET MOUVEMENTS RUBRIQUES	DU CONTRAT  (1) I : M : A DE L'EXERCICE	A	AUGMENTATIONS B			DIMINUTIONS C		D = A + B - C
		MONTANT BRUT A L'OUVERTURE DE L'EXERCICE	Acquisitions Apports créations	Virements poste à poste	Suite à une réévaluation pratiquée au cours de l'exercice	Cessions Scissions Hors service	Virements de poste à poste	MONTANT BRUT A LA CLOTURE DE L'EXERCICE
Brevets, licences, logiciels, et droits similaires								-
Fonds commercial et droit au bail								-
Autres immobilisations incorporelles								-
<b>SOUS-TOTAL IMMOBILISATIONS INCORPORELLES</b>	-	-	-	-	-	-	-	-
Terrains		-	-			-		-
Bâtiments		-	-			-		-
Aménagements, agencements et installations								-
Matériel, mobilier et actifs biologiques		-	-			-		-
Matériel de transport		-	-			-		-
<b>SOUS-TOTAL IMMOBILISATIONS CORPORELLES</b>		-	-	-	-	-	-	-
<b>TOTAL GENERAL</b>		-	-	-	-	-	-	-

(1) I : Crédit bail immobilier ; M : Crédit bail mobilier ; A : Autres contrats (dédoubler le poste si montant significatifs)

**NOTE 3C : IMMOBILISATIONS (AMORTISSEMENTS)**

Exercice clos au 31-12-2020

Durée (en mois) : 12

Numéro d'identification : 60007019

SONACIM

SITUATIONS ET MOUVEMENTS		RUBRIQUES		Frais de développement et de prospection	Brevets, licences, logiciels et droits similaires	Fonds commercial et droit au bail	Autres immobilisations incorporelles	SOUS-TOTAL IMMOBILISATION INCORPORELLES	Terrains hors immeuble de placement	Terrains immeuble de placement	Bâtiments hors immeuble de placement	Bâtiments - immeuble de placement	Aménagements, agencements et installations	Matériel, mobilier et actifs biologiques	Matériel de transport	SOUS - TOTAL : IMMOBILISATIONS CORPORELLES	TOTAL GENERAL	
A	B	C	D = A + B - C	AMORTISSEMENTS	CUMULES A L'OUVERTURE DE L'EXERCICE	L'EXERCICE	AUGMENTATIONS : DOTATIONS DE L'EXERCICE	Amortissements relatifs aux éléments sortis de l'exercice	A LA CLOTURE DE L'EXERCICE	CUMUL DES AMORTISSEMENTS	DIMINUTIONS :	Amortissements relatifs aux éléments sortis de l'exercice	A LA CLOTURE DE L'EXERCICE	CUMUL DES AMORTISSEMENTS	DIMINUTIONS :	Amortissements relatifs aux éléments sortis de l'exercice	A LA CLOTURE DE L'EXERCICE	
19 939 981 491	2 446 954 690	81 563 176	22 306 373 005	46 532 452,0	4 344 558,0	-	-	-	50 877 010,0	-	-	-	-	1 215 342 041	925 706 787	20 164 324 177	19 986 513 943	22 356 250 015
#	#	-	#	-	-	-	-	-	-	-	-	-	-	-	-	-	-	-
17 925 931 620	2 238 392 557	145 509	22 306 373 005	-	-	-	-	-	-	-	-	-	-	840 377 163	17 925 931 620	17 925 931 620	19 939 981 491	22 356 250 015
1 173 672 708	123 087 000	81 417 667	1 215 342 041	-	-	-	-	-	-	-	-	-	-	1 173 672 708	1 173 672 708	1 173 672 708	19 986 513 943	22 356 250 015

**NOTE 3D : IMMOBILISATIONS (PLUS-VALUES ET MOINS VALUE DE CESSION)**

SONACIM

Numéro d'identification : 600007019

Exercice clos au 31-12-2020

Durée (en mois) : 12

	MONTANT BRUT A	AMORTISSEMENTS PRATIQUES B	VALEUR COMPTABLE NETTE C = A - B	PRIX DE CESSION D	PLUS-VALUE OU MOINS-VALUE E = D - C
Frais de développement et de prospection	-	-	-	-	-
Brevets, licences, logiciels et droits similaires	-	-	-	-	-
Fonds commercial et droit au bail	-	-	-	-	-
Autres immobilisations incorporelles	-	-	-	-	-
<b>SOUS-TOTAL IMMOBILISATION INCORPORELLES</b>	-	-	-	-	-
Terrains	-	-	-	3 800 000	3 800 000
Bâiments	-	-	-	-	-
Aménagements, agencements et installations	-	-	-	-	-
Matériel, mobilier et actifs biologiques	-	-	-	-	-
Matériel de transport	-	-	-	-	-
<b>SOUS-TOTAL IMMOBILISATION CORPORELLES</b>	-	-	-	3 800 000	3 800 000
Titres de participations	-	-	-	-	-
Autres immobilisations financières	-	-	-	-	-
<b>SOUS-TOTAL IMMOBILISATION FINANCIERE</b>	-	-	-	-	-
<b>TOTAL GENERAL</b>	-	-	-	<b>3 800 000</b>	<b>3 800 000</b>

**NOTE 3E : INFORMATIONS SUR  
LES REEVALUATIONS EFFECTUEES PAR L'ENTITE**

SONACIM

Exercice clos au 31-12-2020

Numéro d'identification : 600007019

Durée (en mois) : 12

Nature et date des réévaluations :		
Eléments réévalués par postes du bilan	Montants coûts historiques	Ecart et provisions spéciales de réévaluation
Terrains	62 500 000	-
Bâtiments	309 826 760	-
Aménagements, agencements et installations	45 656 730 368	-
Matériel, mobilier et actifs biologiques	1 002 203 365	-
Matériel de transport	1 324 117 000	-
Titres de participations	-	-
Autres immobilisations financières	-	-
<b>Total écarts de réévaluation</b>		-
<b>Total provisions spéciales de réévaluation</b>		-
Méthode de réévaluation utilisée :		
Traitement fiscal de l'écart de réévaluation et des amortissements supplémentaires :		
<b>Montant de l'écart incorporé au capital :</b>		-

**NOTE 4 : IMMOBILISATIONS FINANCIERES**

SONACIM

Exercice clos au 31- 12 - 2020

Numéro d'identification : 600007019

Durée (en mois) : 12

Libellés	Année N	Année N-1	Variation en %	Créances à un an au plus	Créances à plus d'un an et à deux ans au plus	Créances à plus de deux ans
Titres de participation	-	-	#DIV/0!			-
Prêts et créances	-	-	#DIV/0!			-
Prêt au personnel	3 400 000	-	#DIV/0!			3 400 000
Créances sur l'Etat	-	-	#DIV/0!			-
Titres immobilisés	-	-	#DIV/0!			-
Dépôts et cautionnements	-	-	#DIV/0!			-
<b>TOTAL BRUT</b>	<b>3 400 000</b>	<b>-</b>	<b>#DIV/0!</b>	<b>-</b>	<b>-</b>	<b>3 400 000</b>
Dépréciations des titres de participations	-	-	#DIV/0!			
Dépréciations autres immobilisations	-	-	#DIV/0!			
<b>TOTAL NET DE DEPRECIATION</b>			<b>#DIV/0!</b>			

**Liste des filiales et participation**

Dénomination sociale	Localisation (Ville/pays)	Valeur d'acquisition	% détenu	Montant des capitaux	Résultat dernier



## NOTE 5 : ACTIF CIRCULANT ET DETTES CIRCULANTES HAO

SONACIM

Exercice clos au 31-12-2020

Numéro d'identification : 600007019

Durée (en mois) : 12

### ACTIF CIRCULANT HAO

Libellés	Année N	Année N-1	Variation en %
Créances sur cessions d'immobilisations	-	-	#DIV/0!
Autres créances HAO	-	-	#DIV/0!
<b>TOTAL BRUT</b>	-	-	#DIV/0!
Dépréciations des créances HAO	-	-	#DIV/0!
<b>TOTAL NET DE DEPRECIATIONS</b>	-	-	#DIV/0!

Le commentaire porte sur :

La variation significative des postes sus-indiqués ; l'indication des événements et les circonstances qui ont motivé la dépréciation ou la reprise.

### DETTES CIRCULANTES HAO

Libellés	Année N	Année N-1	Variation en %
Fournisseurs d'investissements	181 780 000	-	#DIV/0!
Fournisseurs d'investissements effets à payer	-	-	#DIV/0!
Versements restant à effectuer sur titres de participation et titres immobilisés non libérés	-	-	#DIV/0!
Autres dettes hors activités ordinaires	-	-	#DIV/0!
<b>TOTAL</b>	181 780 000	-	#DIV/0!

**NOTE 6 : STOCKS ET ENCOURS (1)**

SONACIM

Exercice clos au 31-12-2020

Numéro d'Identification : 600007019

Durée (en mois) : 12

Libellés	Année N	Année N-1	Variation en %
Marchandises	-	-	#DIV/0!
Matières première et fournitures liées	2 221 741 429	2 173 737 875	2%
Autres approvisionnements	1 139 057 464	1 092 499 994	4%
Produits en-cours	1 556 823 501	3 707 622 007	-58%
Services en-cours	-	-	#DIV/0!
Produits finis	878 026 578	392 499 845	124%
Produits intermédiaires	-	-	#DIV/0!
Stocks en -cours de routes, en consignation ou en dépôt	-	-	#DIV/0!
<b>TOTAL BRUT</b>	<b>5 795 648 972</b>	<b>7 366 359 721</b>	<b>-21%</b>
Dépréciations des stocks	1 141 372 578	805 000 000	42%
<b>TOTAL NET DE DEPRECIATIONS</b>	<b>1 141 372 578</b>	<b>805 000 000</b>	<b>42%</b>

(1) Les stocks HAO seront inscrits dans l'actif circulant H.A.O que lorsque leur montant total est significatif (supérieur à 5% du total de l'actif circulant).

## NOTE 7 : CLIENTS

SONACIM

Exercice clos au 31-12-2020

Numéro d'identification : 600007019

Durée (en mois) : 12

Libellés	Année N	Année N-1	Variation En %	Créances à un an au plus	Créances à plus d'un an et à deux ans au plus	Créances à plus de deux ans
Clients (hors réserves de propriété et Groupe)	18 435 795	21 516 105	-14%		18 435 795	
Clients effets à recevoir (hors réserves de propriété et Groupe)	-	-	#DIV/0!		-	
Clients et effets à recevoir avec réserves de propriété	-	-	#DIV/0!		-	
Clients et effets à recevoir Groupe	-	-	#DIV/0!		-	
Créances sur cession d'immobilisations	-	-	#DIV/0!		-	
Clients effets escompté et non échus	-	-	#DIV/0!		-	
Créances litigieuses ou douteuses	340 054 555	412 519 555	-18%		340 054 555	
<b>TOTAL BRUTS CLIENTS</b>	<b>358 490 350</b>	<b>434 035 660</b>	<b>-17%</b>	<b>-</b>	<b>358 490 350</b>	<b>-</b>
Dépréciations des comptes clients	340 054 555	412 519 555	- 0			
<b>TOTAL NET DE DEPRECIATIONS</b>	<b>340 054 555</b>	<b>412 519 555</b>	<b>- 0</b>	<b>-</b>	<b>-</b>	<b>-</b>
Clients, avances reçues hors groupe	-	-	#DIV/0!			
Clients, avances reçues groupe	1 339 369 700	1 233 843 000	9%			
Autres clients créditeurs	1 195 500 000	-	#DIV/0!			
<b>TOTAL CLIENTS CREDITEURS</b>	<b>2 534 899 700</b>	<b>1 233 843 000</b>	<b>1,054475</b>	<b>-</b>	<b>-</b>	<b>-</b>

## NOTE 8 : AUTRES CREANCES

SONACIM

Exercice clos au 31-12-2020

Numéro d'identification : 600007019

Durée (en mois) : 12

Libellés	Année N	Année N-1	Variation En %	Créances à un an au plus	Créances à plus d'un an et à deux ans au plus	Créances à plus de deux ans
Personnel	123 642 273	115 922 448	7%		123 642 273	
Organismes sociaux	-	-	#DIV/0!		-	
Etat et collectivité publiques	6 707	-	#DIV/0!		6 707	
Organisations internationaux	-	-	#DIV/0!		-	
Apporteurs, associés et groupe	375 000 000	375 000 000	0%		375 000 000	
Compte transitoire ajustement spécial lié à révision du SYSCOHADA	54 902 320	358 739 796	-85%		54 902 320	
Autres débiteurs divers	-	-	#DIV/0!		-	
Comptes permanents non bloqués des établissements et des succursales	-	-	#DIV/0!		-	
Comptes de liaison charges et produits	-	-	#DIV/0!		-	
Comptes de liaison des sociétés en participation	-	-	#DIV/0!		-	
<b>TOTAL BRUT DES AUTRES CREANCES</b>	<b>553 551 300</b>	<b>849 662 244</b>	<b>-35%</b>	<b>-</b>	<b>553 551 300</b>	<b>-</b>
Dépréciations des autres créances	121 117 906	121 117 906	0			
<b>TOTAL NET DE DEPRECIATIONS</b>	<b>121 117 906</b>	<b>121 117 906</b>	<b>0</b>			

## NOTE 8A : TABLEAU D'ÉTALEMENT DES CHARGES IMMOBILISÉES

SONACIM

Exercice clos au 31-12-2020

Numéro d'identification : 600007019

Durée (en mois) : 12

Libellés	Frais d'établissement		Charges à répartir sur plusieurs exercices		Primes de remboursement des obligations	
	Comptes	Montants	Comptes	Montants	Comptes	Montants
Montant global à étaler au 1er janvier 2018						
Durée d'étalement retenue						
Exercice 2018	60....	-	60....		6714	
	61.....		61.....			
	62.....		62.....			
	62.....		62.....			
	62.....		62.....			
	63.....		63.....			
	62.....		62.....			
	63.....		63.....			
Total exercice 2018		245 000 000				
Total exercice 2019		245 000 000				
Total exercice 2020		245 000 000				
Total exercice 2021		245 000 000				
Total exercice 2022						
<b>TOTAL GENERAL</b>						

**NOTE 9 : TITRES DE PLACEMENT**

SONACIM

Exercice clos au 31-12-2020

Numéro d'identification : 60007019

Durée (en mois) : 12

Libellés	Année N	Année N-1	Variation en %
Titres de trésor et bons de caisse à court terme	-	-	#DIV/0!
Actions	-	-	#DIV/0!
Obligations	-	-	#DIV/0!
Bons de souscription	-	-	#DIV/0!
Titres négociables hors régions	-	-	#DIV/0!
Intérêts courus	-	-	#DIV/0!
Autres valeurs assimilés	-	-	#DIV/0!
<b>TOTAL BRUT TITRES</b>	-	-	#DIV/0!
Dépréciations des titres	-	-	#DIV/0!
<b>TOTAL NET DE DEPRECIATIONS</b>	-	-	#DIV/0!

**NOTE 10 : VALEURS A ENCAISSER**

SONACIM

Exercice clos au 31-12-2020

Numéro d'Identification : 600007019

Durée (en mois) : 12

Libellés	Année N	Année N-1	Variation en %
Effets à encaisser	-	-	#DIV/0!
Effets à l'encaissement	-	-	#DIV/0!
Chèques à encaisser	-	-	#DIV/0!
Chèques à l'encaissement	-	-	#DIV/0!
Carte de crédit à encaisser	-	-	#DIV/0!
Autres valeurs à encaisser	-	-	#DIV/0!
<b>TOTAL BRUT valeurs à encaisser</b>	-	-	#DIV/0!
Dépréciations des valeurs à encaisser	-	-	#DIV/0!
<b>TOTAL NET DE DEPRECIATIONS</b>	-	-	#DIV/0!

**NOTE 11 : DISPONIBILITES**

SONACIM

Exercice clos au 31- 12 - 2020

Numéro d'identification : 600007019

Durée (en mois) : 12

Libellés	Année N	Année N-1	Variation en %
Banques locales	126 729 684	2 264 948	5495%
Banques autres états région	-	-	#DIV/0!
Banques, dépôt à terme	-	-	#DIV/0!
Autres banques	-	-	#DIV/0!
Banques intérêts courus	-	-	#DIV/0!
Chèques postaux	-	-	#DIV/0!
Autres établissements financiers	-	-	#DIV/0!
Etablissements financiers intérêts courus	-	-	#DIV/0!
Instruments de trésorerie	-	-	#DIV/0!
Caisse	15 311 503	11 034 808	39%
Caisse électronique mobile	-	-	#DIV/0!
Régies d'avances et virements accreditifs	-	-	#DIV/0!
<b>TOTAL BRUT DISPONIBILITES</b>	<b>142 041 187</b>	<b>13 299 756</b>	<b>968%</b>
Dépréciations	-	-	#DIV/0!
<b>TOTAL NET DE DEPRECIATIONS</b>	<b>-</b>	<b>-</b>	<b>#DIV/0!</b>







**NOTE 14 : PRIMES ET RESERVES**

SONACIM

Exercice clos au 31-12-2020

Durée (en mois) : 12

Libellés	Année N	Année N-1	Variation en %
Prime d'apport	-	-	#DIV/0!
Primes d'émission	-	-	#DIV/0!
Prime de fusion	-	-	#DIV/0!
Prime de conversion	-	-	#DIV/0!
Autres primes	-	-	#DIV/0!
<b>TOTAL PRIMES</b>	-	-	#DIV/0!
Réserves légales	100 000 000	100 000 000	0%
Réserves statutaires	-	-	#DIV/0!
Réserves de plus-values nettes à long terme	-	-	#DIV/0!
Réserves d'attribution gratuite d'actions au personnel	-	-	#DIV/0!
Autres réserves réglementées	-	-	#DIV/0!
<b>TOTAL RESERVES INDISPONIBLES</b>	<b>100 000 000</b>	<b>100 000 000</b>	<b>0%</b>
Réserves libres	-	-	#DIV/0!
Report à nouveau	- 17 783 828 941	- 17 404 707 788	2%

## NOTE 15A : SUBVENTIONS ET PROVISIONS REGLEMENTEES

SONACIM

Exercice clos au 31-12-2020

Numéro d'identification : 600007019

Durée (en mois) : 12

Libellés	Note	Année N	Année N-1	Variation en valeur absolue	Variation en %	Régime fiscal	Echéances
Etat		26 092 057 849	27 286 496 820	1 194 438 971	-4%		
Région		-	-	-	#DIV/0!		
Communes et collectivités publiques décentralisées		-	-	-	#DIV/0!		
Entités publiques ou mixtes		-	-	-	#DIV/0!		
Entités et organismes privés		-	-	-	#DIV/0!		
Organismes internationaux		-	-	-	#DIV/0!		
Autres		-	-	-	#DIV/0!		
<b>TOTAL SUBVENTIONS</b>		<b>26 092 057 849</b>	<b>27 286 496 820</b>	<b>1 194 438 971</b>	<b>-4%</b>		
Amortissements dérogatoires		-	-	-	#DIV/0!		
Plus-value de cession à réinvestir		-	-	-	#DIV/0!		
Provisions spéciales de réévaluation	3E	-	-	-	#DIV/0!		
Provisions réglementées relatives aux immobilisations		-	-	-	#DIV/0!		
Provisions réglementées relatives aux stocks		-	-	-	#DIV/0!		
Provisions pour investissement		-	-	-	#DIV/0!		
Autres provisions et fonds réglementés		-	-	-	#DIV/0!		
<b>TOTAL PROVISIONS REGLEMENTEES</b>		<b>-</b>	<b>-</b>	<b>-</b>	<b>#DIV/0!</b>		
<b>TOTAL GENERAL</b>		<b>26 092 057 849</b>	<b>27 286 496 820</b>	<b>1 194 438 971</b>	<b>-4%</b>		

**NOTE 15 B : AUTRES FONDS PROPRES(1)**

SONACIM

Exercice clos au 31-12-2020

Numéro d'identification : 600007019

Durée (en mois) : 12

Libellés	Note	Année N	Année N-1	Variation en valeur absolue	Variation en %	Échéances
Titres participatifs		-	-	-	#DIV/0!	
Avances conditionnées		-	-	-	#DIV/0!	
Titres subordonnés à durée indéterminés (T.S.D.I)		-	-	-	#DIV/0!	
Obligations remboursables en actions (O.R.A)		-	-	-	#DIV/0!	
Autres		-	-	-	#DIV/0!	
<b>TOTAL AUTRES FONDS PROPRES PROPRES</b>		-	-	-	#DIV/0!	

(1) Le cas échéant, une rubrique "autres fonds propres" (montant des émissions de titres participatifs, avances conditionnées sur une ligne séparée est intercalée entre les rubriques. TOTAL CAPITAUX PROPRES ET RESSOURCES ASSIMILEES et "emprunts et dettes financières" et si le montant des autres fonds propres est significatif.

## NOTE 16 A : DETTES FINANCIERES ET RESSOURCES ASSIMILEES

SONACIM

Exercice clos au 31-12-2020

Numéro d'identification : 600007019

Durée (en mois) : 12

Libellés	Année N	Année N-1	Variation en valeur absolue	Variation en %	Dettes à un an au plus	Dettes à plus d'un an et à deux ans au plus	Dettes à plus de deux ans
Emprunts obligataires	-	-	-	#DIV/0!			-
Emprunts et dettes auprès des établissements de crédit	218 564 441	-	218 564 441	#DIV/0!			218 564 441
Avances reçues de l'Etat	-	-	-	#DIV/0!			-
Avances reçues et comptes courants bloqués	-	-	-	#DIV/0!			-
Dépôts et cautionnements reçus	-	-	-	#DIV/0!			-
Intérêts courus	-	-	-	#DIV/0!			-
Avances assorties de conditions particulières	-	-	-	#DIV/0!			-
Autres emprunts et dettes	-	-	-	#DIV/0!			-
Dettes liées à des participations	-	-	-	#DIV/0!			-
Comptes permanents bloqués des établissements et succursales	-	-	-	#DIV/0!			-
<b>TOTAL EMPRUNTS ET DETTES FINANCIERES</b>	<b>218 564 441</b>	<b>-</b>	<b>218 564 441</b>	<b>#DIV/0!</b>			<b>218 564 441</b>
Crédit-bail immobilier	-	-	-	#DIV/0!			-
Crédit-bail mobilier	-	-	-	#DIV/0!			-
Location-vente	-	-	-	#DIV/0!			-
Intérêts courus	-	-	-	#DIV/0!			-
Autres dettes de locations	-	-	-	#DIV/0!			-
<b>TOTAL DETTES DE LOCATIONS ACQUISITION</b>	<b>-</b>	<b>-</b>	<b>-</b>	<b>#DIV/0!</b>			<b>-</b>
Provisions pour litiges	2 345 602 736	275 978 001	2 069 624 735	750%			
Provisions pour garantie données aux clients	-	-	-	#DIV/0!			
Provisions pour pertes sur marché à achèvement futur	-	-	-	#DIV/0!			
Provisions pour impôts	-	367 890 539	- 367 890 539	-100%			
Provisions pour pensions et obligations similaires	695 703 135	695 703 135	-	0%			
Actif du régime de retraite	-	-	-	#DIV/0!			
Provisions pour restructuration	-	-	-	#DIV/0!			
Provisions pour amendes et pénales	-	-	-	#DIV/0!			
Provisions pour propre assureur	-	-	-	#DIV/0!			
Provisions pour démantèlement et remise à l'état	-	-	-	#DIV/0!			
Provisions de droits à déduction	-	-	-	#DIV/0!			
Autres provisions	-	-	-	#DIV/0!			
<b>TOTAL PROVISIONS POUR RISQUES ET CHARGES</b>	<b>3 041 305 871</b>	<b>1 339 571 675</b>	<b>1 701 734 196</b>	<b>127%</b>			

## NOTE 16B : ENGAGEMENT DE RETRAITE ET AVANTAGES ASSIMILES

SONACIM

Exercice clos au 31-12-2020

Numéro d'identification : 600007019

Durée (en mois) : 12

HYPOTHESES ACTUARIELLES		
Libellés	Année N	Année N+1
Taux d'augmentation des salaires		
Taux d'actualisation		
Taux d'inflation		
Probabilité d'être présent dans l'entité à la date de départ à la retraite (expérience passée)		
Probabilité d'être en vue à l'âge de départ à la retraite (table de moralité)		
Taux de rendement effectif des actifs du régime		

VARIATION DE LA VALEUR DE L'ENGAGEMENT DE RETRAITE AU COURS DE L'EXERCICE		
Libellés	Année N	Année N+1
Obligation au titre des engagements de retraite à l'ouverture		
Coûts des services rendus au cours de l'exercice		
Coût financier		
Pertes actuarielles / (gain)		
Prestations payées		
Obligation au titre des engagements de retraite à la clôture		

ANALYSE SENSIBILITE DES HYPOTHESES ACTUARIELLES				
Libellés	Année N		Année N+1	
	Augmentation	Diminution	Augmentation	Diminution
Taux d'actualisation (variation de ...%)				
Taux de progression des salaires (variation de ...%)				
Taux de départ du personnel ((variation de ...%)				



## NOTE 17 : FOURNISSEURS D'EXPLOITATION

SONACIM

Exercice clos au 31-12-2020

Numéro d'identification : 600007019

Durée (en mois) : 12

Libellé	Année N-1	Année N-2	Variation en %	Dettes à terme en au plus	Dettes à plus de terme et à court terme plus	Dettes à court terme
Fournisseurs dettes en compte (hors groupe)	4 877 739 531	13 665 868 314	-64%		4 877 739 531	
Fournisseurs effets à payer (hors groupe)	-	-	#DIV/0!		-	
Fournisseurs dettes et effets à payer groupe	-	-	#DIV/0!		-	
Fournisseurs factures non parvenues (hors groupe)	-	-	#DIV/0!		-	
Fournisseurs factures non parvenues groupe	-	-	#DIV/0!		-	
<b>TOTAL FOURNISSEURS</b>	<b>4 877 739 531</b>	<b>13 665 868 314</b>	<b>-64%</b>		<b>4 877 739 531</b>	
Fournisseurs, avances et acomptes (hors groupe)	2 465 097 087	1 871 164 954	32%		2 465 097 087	
Fournisseurs, avances et acomptes groupe	-	-	#DIV/0!		-	
Autres fournisseurs débiteurs	-	-	#DIV/0!		-	
<b>TOTAL FOURNISSEURS DEBITEURS</b>	<b>2 465 097 087</b>	<b>1 871 164 954</b>	<b>32%</b>		<b>2 465 097 087</b>	

**Commentaires :**

Toutes variations significatives, indication des dettes du groupe le nom de la société du groupe et le % de titres détenus ; les dettes anciennes.



## NOTE 18 : DETTES FISCALES ET SOCIALES

SONACIM

Exercice clos au 31-12-2020

Numéro d'identification : 600007019

Durée (en mois) : 12

Libellés	Année N	Année N-1	Variation en valeur absolue	Variation en %	Dettes à un an au plus	Dettes à plus d'un an et à deux ans au plus	Dettes à plus de deux ans
Personnel avances et acomptes	-	-	-	#DIV/0!	-	-	-
Personnels rémunérations dues	54 888 138	330 629 371	- 275 741 233	-83%	54 888 138	-	-
Autres personnels	-	-	-	#DIV/0!	-	-	-
Caisse de retraite	1 408 710	-	1 408 710	#DIV/0!	1 408 710	-	-
Autres organismes sociaux	49 461 026	458 863 097	- 419 402 071	-89%	49 461 026	-	-
<b>TOTAL DETTES SOCIALES</b>	<b>105 757 874</b>	<b>799 492 468</b>	<b>- 693 734 594</b>	<b>-87%</b>	<b>105 757 874</b>	-	-
Etat, impôts sur les bénéfices	-	-	-	#DIV/0!	-	-	-
Etat, impôts et taxes	-	50 255 180	- 50 255 180	-100%	-	-	-
Etat, TVA	99 810 900	-	99 810 900	#DIV/0!	99 810 900	-	-
Etat, impôts retenus à la source	31 111 093	1 599 250 528	- 1 568 139 435	-98%	31 111 093	-	-
Autres dettes Etat	-	-	-	#DIV/0!	-	-	-
<b>TOTAL DETTES FISCALES</b>	<b>130 921 993</b>	<b>1 649 505 708</b>	<b>- 1 518 583 715</b>	<b>-92%</b>	<b>130 921 993</b>	-	-
<b>TOTAL DETTES SOCIALES ET FISCALES</b>	<b>236 679 867</b>	<b>2 448 998 176</b>	<b>- 2 212 318 309</b>	<b>-90%</b>	<b>236 679 867</b>	-	-

## NOTE 19 : AUTRES DETTES ET PROVISIONS POUR RISQUES A COURT TERME

SONACIM

Exercice clos au 31-12-2020

Numéro d'identification : 600007019

Durée (en mois) : 12

Libellés	Année N	Année N-1	Variation en valeur absolue	Variation en %	Dettes à un an au plus	Dettes à plus d'un an et à deux ans au plus	Dettes à plus de deux ans
Organismes internationaux	-	-	-	#DIV/0!		-	
Apporteurs, opérations sur capital	-	-	-	#DIV/0!		-	
Associés, compte courant	-	-	-	#DIV/0!		-	
Associés dividendes à payer	-	-	-	#DIV/0!		-	
Groupe, comptes courants	-	-	-	#DIV/0!		-	
Autres dettes associés	-	-	-	#DIV/0!		-	
<b>TOTAL DETTES ASSOCIES</b>	-	-	-	#DIV/0!	-	-	-
Créditeurs divers	14 107 750	20 107 750	- 6 000 000	-30%		14 107 750	
Obligataires	-	-	-	#DIV/0!		-	
Rémunérations d'administrateurs	-	-	-	#DIV/0!		-	
Compte du factor	-	-	-	#DIV/0!		-	
Versement restant à effectuer sur titres de placement	-	-	-	#DIV/0!		-	
Compte transitoire ajustement spécial lié à la révision du SYSCOHADA	-	-	-	#DIV/0!		-	
Autres créiteurs divers	-	-	-	#DIV/0!		-	
<b>TOTAL CREDITEURS DIVERS</b>	<b>14 107 750</b>	<b>20 107 750</b>	<b>- 6 000 000</b>	<b>-30%</b>	-	<b>14 107 750</b>	-
Comptes permanents non bloqués des établissements et des succursales	-	-	-	#DIV/0!		-	
Compte de liaison charges et produits	-	-	-	#DIV/0!		-	
Comptes de liaison des sociétés en participation	-	-	-	#DIV/0!		-	
<b>TOTAL COMPTES DE LIAISON</b>	-	-	-	#DIV/0!	-	-	-
<b>TOTAL AUTRES DETTES</b>	<b>14 107 750</b>	<b>20 107 750</b>	<b>- 6 000 000</b>	<b>-30%</b>	-	<b>14 107 750</b>	-
Provisions pour risques à court terme (voir Note 28)	606 164 683	1 974 325 408	- 1 368 160 725	-69%		606 164 683	

**NOTE 20 : BANQUES, CREDIT D'ESCOMPTE ET DE TRESORERIE**

SONACIM

Exercice clos au 31-12-2020

Numéro d'identification : 600007019

Durée (en mois) : 12

Libellés	Année N	Année N-1	Variation en %
Escomptes de crédit de campagne	-	-	#DIV/0!
Escomptes de crédit ordinaires	-	-	#DIV/0!
<b>TOTAL CREDIT D'ESCOMPTE</b>	-	-	#DIV/0!
Banque locales	11 120 427 692	8 035 227 965	38%
Banque autres Etats régions	-	-	#DIV/0!
Autres Banques	-	-	#DIV/0!
Banques intérêts courus	-	-	#DIV/0!
Crédit de trésorerie	-	-	#DIV/0!
<b>TOTAL BANQUES ET CREDIT DE TRESORERIE</b>	<b>11 120 427 692</b>	<b>8 035 227 965</b>	<b>38%</b>
<b>TOTAL GENERAL</b>	<b>11 120 427 692</b>	<b>8 035 227 965</b>	<b>38%</b>

**NOTE 21 : CHIFFRE D'AFFAIRES ET AUTRES PRODUITS**

SONACIM

Exercice clos au 31-12-2020

Numéro d'identification : 600007019

Durée (en mois) : 12

Libellés	Année N	Année N-1	Variation en %
Ventes dans la région	-	-	#DIV/0!
Ventes hors région	-	-	#DIV/0!
Ventes groupe	-	-	#DIV/0!
Ventes sur internet	-	-	#DIV/0!
<b>TOTAL : VENTES DE MARCHANDISES</b>	-	-	#DIV/0!
Ventes dans la région	3 143 975 000	3 966 539 800	-21%
Ventes hors région	385 347 500	-	#DIV/0!
Ventes groupe	-	-	#DIV/0!
Ventes sur internet	-	-	#DIV/0!
<b>TOTAL : VENTES DE PRODUITS FABRIQUES</b>	<b>3 529 322 500</b>	<b>3 966 539 800</b>	<b>-11%</b>
Ventes dans la région	-	-	#DIV/0!
Ventes hors région	-	-	#DIV/0!
Ventes groupe	-	-	#DIV/0!
Ventes sur internet	-	-	#DIV/0!
<b>TOTAL : VENTES DE TRAVAUX ET SERVICES VENDUS</b>	-	-	#DIV/0!
Produits accessoires	4 800 000	106 649 586	-95%
<b>TOTAL : CHIFFRES D'AFFAIRES</b>	<b>3 534 122 500</b>	<b>4 073 189 386</b>	<b>-13%</b>
Production immobilisée	-	-	#DIV/0!
Subvention d'exploitation	2 438 426 496	-	#DIV/0!
Autres produits	1 322 684 016	202 771 951	552%
<b>TOTAL : AUTRES PRODUITS</b>	<b>3 761 110 512</b>	<b>202 771 951</b>	<b>1755%</b>
<b>TOTAL GENERAL</b>	<b>7 295 233 012</b>	<b>4 275 961 337</b>	<b>71%</b>

## NOTE 22 : ACHATS

SONACIM

Exercice clos au 31-12-2020

Numéro d'identification : 600007019

Durée (en mois) : 12

Libellés	Année N	Année N-1	Variation en %
Achats dans la région	-	-	#DIV/0!
Achat hors région	-	-	#DIV/0!
Achat groupe	-	-	#DIV/0!
<b>TOTAL : ACHAT DE MARCHANDISES</b>	-	-	#DIV/0!
Achats dans la région	1 459 391 819	405 313 646	260%
Achat hors région	-	-	#DIV/0!
Achat groupe	-	-	#DIV/0!
<b>TOTAL : ACHATS DE MATIERES PREMIERES ET FOURNITURES LIEES</b>	<b>1 459 391 819</b>	<b>405 313 646</b>	<b>260%</b>
Matières consommables	1 585 100	226 050	601%
Matières combustibles	1 827 560 293	1 920 704 925	-5%
Produits d'entretien	782 271 000	2 291 520 000	-66%
Fournitures d'atelier, d'usine et de magasin	27 860 000	7 706 000	262%
Eau	-	-	#DIV/0!
Electricité	-	-	#DIV/0!
Autres énergies	16 923 500	6 553 500	158%
Fournitures d'entretien	1 231 500	252 500	388%
Fourniture de bureau	2 948 000	1 374 000	115%
Petit matériel et outillages	1 966 400	101 000	1847%
Achats études, prestations de services, de travaux matériels et équipements	606 995 050	1 323 287 695	-54%
Achats d'emballages	242 510 000	188 515 000	29%
Frais sur achats	-	-	#DIV/0!
Remises rabais, remises et ristournes	-	-	#DIV/0!
<b>TOTAL : AUTRES ACHATS</b>	<b>3 511 850 843</b>	<b>5 740 240 670</b>	<b>-39%</b>
<b>TOTAL GENERAL</b>	<b>4 971 242 662</b>	<b>6 145 554 316</b>	<b>-19,11%</b>

**NOTE 23 : TRANSPORTS**

SONACIM

Exercice clos au 31-12-2020

Numéro d'identification : 600007019

Durée (en mois) : 12

Libellés	Année N	Année N-1	Variation en %
Transports sur ventes	-	-	#DIV/0!
Transport pour le compte de tiers	-	-	#DIV/0!
Transport du personnel	37 500	-	#DIV/0!
Transport de plis	3 000	64 000	-95,31%
Autres transports	2 151 310	6 704 765	-67,91%
<b>TOTAL</b>	<b>2 191 810</b>	<b>6 768 765</b>	<b>-67,62%</b>

**NOTE 24 : SERVICES EXTERIEURS**

SONACIM

Exercice clos au 31- 12 - 2020

Numéro d'identification : 600007019

Durée (en mois) : 12

Libellés	Année N	Année N-1	Variation en %
Sous-traitance générale	-	-	#DIV/0!
Locations et charges locatives	21 000 000	33 271 397	-37%
Redevances de location acquisition	-	-	#DIV/0!
Entretien, réparations et maintenance	34 189 700	38 827 950	-12%
Primes d'assurance	352 460	191 044	84%
Etudes, recherches et documentation	-	-	#DIV/0!
Publicité, publications, relations publiques	23 210 000	4 775 000	386%
Frais de télécommunication	27 701 000	15 302 656	81%
Frais bancaires	11 507 978	933 698 939	-99%
Rémunérations d'intermédiaires et de conseils	134 318 972	62 048 172	116%
Frais de formation du personnel	-	-	#DIV/0!
Redevances pour brevets, licences, logiciels, concessions et droits similaires	-	-	#DIV/0!
Cotisations	-	-	#DIV/0!
Autres charges externes	99 627 500	17 050 300	484%
<b>TOTAL</b>	<b>351 907 610</b>	<b>1 105 165 458</b>	<b>-68%</b>

## NOTE 25 : IMPÔTS ET TAXES

SONACIM

Exercice clos au 31-12-2020

Exercice clos au 31-12-2020

Durée (en mois) : 12

Libellés	Année N	Année N-1	Variation en %
Impôts et taxes directs	28 831 912	51 735 993	-44%
Impôts et taxes indirects	-	-	#DIV/0!
Droits d'enregistrement	52 672 310	21 988 308	140%
Pénalités et amendes fiscales	-	-	#DIV/0!
Autres impôts et taxes	-	-	#DIV/0!
<b>TOTAL</b>	<b>81 504 222</b>	<b>73 724 301</b>	<b>11%</b>



**NOTE 26 : AUTRES CHARGES**

SONACIM

Exercice clos au 31-12-2020

Numéro d'identification : 600007019

Durée (en mois) : 12

Libellés	Année N	Année N-1	Variation en %
Pertes sur créances clients	-	135 000	-100%
Pertes sur autres débiteurs	-	-	#DIV/0!
Quote-part de résultat sur opérations faites en commun	-	-	#DIV/0!
Valeur comptable des cessions courantes d'immobilisations	-	-	#DIV/0!
Indemnités de fonction et autres rémunérations d'administrateurs	135 376 775	32 439 000	317%
Dons et mécénat	61 909 670	58 202 000	6%
Autres charges diverses	-	-	#DIV/0!
Charges pour provisions et provisions pour risque à court terme d'exploitation (voir note 28)	1 021 155 869	281 797 285	262%
<b>TOTAL</b>	<b>1 218 442 314</b>	<b>372 573 285</b>	<b>227%</b>

## NOTE 27A : CHARGES DE PERSONNEL

SONACIM

Exercice clos au 31-12-2020

Numéro d'identification : 600007019

Durée (en mois) : 12

Libellés	Année N	Année N-1	Variation en %
Rémunérations directes versées au personnel	1 043 033 444	990 925 021	5%
Indemnités forfaitaires versées au personnel	100 679 515	89 319 585	13%
Charges sociales	96 354 442	91 286 407	6%
Rémunérations et charges sociales de l'exploitant individuel	-	-	#DIV/0!
Rémunération transférée de personnel extérieur	58 280 000	65 673 000	-11%
Autres charges sociales	1 427 046	7 253 781	-80%
<b>TOTAL</b>	<b>1 299 774 447</b>	<b>1 244 457 794</b>	<b>4%</b>

**NOTE 27B : EFFECTIF, MASSE SALARIALE ET PERSONNEL EXTERIEUR**

SONACIM

Numero d'identification : 600007019

Exercice clos au 31-12-2020

Duree (en mois) : 12

Qualifications	EFFECTIFS						MASSE SALARIALE						
	Nationaux		Autres Etats OHADA		Hors OHADA		Nationaux		Autres Etats OHADA		Hors OHADA		Total
	M	F	M	F	M	F	M	F	M	F	M	F	
VA Cadres supérieurs	5	2			1	3	193 532 620	47 174 400			21 189 924		261 896 944
VB Techniciens supérieurs et cadres moyens	17				9	9	104 644 266				190 799 316		295 394 584
VC Techniciens, Agent de maîtrise et ouvriers qualifiés	216	10				19	739 751 571	30 129 600					769 881 171
VD Employés, manoeuvres, ouvriers, apprentis	30						8 479 500						8 479 500
YE TOTAL [1]	268	12			10	22	1 086 408 956	77 304 000			211 809 240		1 355 612 196
YF Permanents													
YG Saisoniers													

Personnel extérieur		Facturation à l'entre	
YH Cadres supérieurs			
YI Techniciens supérieurs et cadres moyens			
YJ Techniciens, Agent de maîtrise et ouvriers qualifiés			
YK Employés, manoeuvres, ouvriers, apprentis			
YL TOTAL [2]			
YM Permanents			
YN Saisoniers			
YO TOTAL [1 + 2]			

**NOTE 28 : PROVISIONS ET DEPRECIATIONS INSCRITES AU BILAN**

SONACIM

Numéro d'identification : 600007019

Durée (en mois) : 12

Exercice clos au 31-12-2020

SITUATIONS ET MOUVEMENTS	A		B		C	
	PROVISIONS A DE L'EXERCICE	D'EXPLOITATION	FINANCIERE	HORS ACTIVITES ORDINAIRES	D'EXPLOITATION	FINANCIERE
1. Provisions réglées	-	-	-	-	-	-
2. Provisions financières pour risques et charges	1 339 571 675		2 345 602 736		643 868 540	
3. Dépréciations des immobilisations	-	665 460 000			-	
TOTAL DOTATION	1 339 571 675	665 460 000	#####	-	643 868 540	-
4. Dépréciations des stocks	805 000 000	336 372 578			-	
5. Dépréciations Actifs circulants HAD	-	-			-	
5. Dépréciations fournisseurs	1 246 190 919	499 209 000		1 635 595 988		
7. Dépréciations clients	412 519 555	2 335 000		74 800 000		
8. Dépréciations autres créances	103 117 906	-		-		
9. Dépréciations titres de placement	-	-		-		
10. Dépréciations valeurs à encaisser	-	-		-		
11. Dépréciations disponibles	-	-		-		
12. Dépréciations et provisions pour risques à court terme exploitation	194 497 028	1 680 866 291		1 840 175 028		
13. Dépréciations et provisions pour risques à court terme à caractère financier	-	-		-		
TOTAL : CHARGES POUR DEPRECIATIONS ET PROVISIONS A COURT TERME	2 761 325 408	2 518 782 869	#####	-	3 550 671 016	#####
TOTAL PROVISIONS ET DEPRECIATIONS	4 100 897 083	3 184 242 869	#####	-	643 868 540	#####
PROVISIONS A LA CLOTURE DE L'EXERCICE						6 436 303 132
D = A + B - C						

## NOTE 29 : CHARGES ET REVENUS FINANCIERS

SONACIM

Exercice clos au 31-12-2020

Numéro d'identification : 600007019

Durée (en mois) : 12

Libellés	Année N	Année N-1	Variation en %
Intérêts des emprunts	-	-	#DIV/0!
Intérêts dans loyers de locations acquisition	-	-	#DIV/0!
Escomptes accordés	-	-	#DIV/0!
Autres intérêts	757 239 443	-	#DIV/0!
Escomptes des effets de commerce	-	-	#DIV/0!
Pertes sur cessions de titres de placement	-	-	#DIV/0!
Malis provenant d'attribution gratuite d'actions au personnel salarié et au personnel salarié et aux dirigeants	-	-	#DIV/0!
Pertes sur risques financiers	-	-	#DIV/0!
Charges pour dépréciation et provisions à court terme à caractère financier (voir note 28)	-	-	#DIV/0!
<b>SOUS-TOTAL : FRAIS FINANCIERS</b>	<b>757 239 443</b>	<b>-</b>	<b>#DIV/0!</b>
Intérêt de prêts et créances diverses	-	-	#DIV/0!
Revenus de participations	-	-	#DIV/0!
Escomptes obtenus	-	-	#DIV/0!
Revenus de placement	-	6 560 000	1
Gains de change	-	-	#DIV/0!
Gains sur cessions de titres de placement	-	-	#DIV/0!
Gains sur risques financiers	-	-	#DIV/0!
Reprises de charges pour dépréciation et provisions à court terme à caractère financiers (voir note 28)	-	-	#DIV/0!
<b>SOUS-TOTAL : REVENUS FINANCIERS</b>	<b>-</b>	<b>6 560 000</b>	<b>-1</b>
<b>TOTAL GENERAL</b>	<b>757 239 443</b>	<b>6 560 000</b>	<b>114,4328419</b>

## NOTE 30 : AUTRES CHARGES ET PRODUITS HAO

SONACIM

Exercice clos au 31-12-2020

Numéro d'identification : 600007019

Durée (en mois) : 12

Libellés	Année N	Année N-1	Variation en %
Charges HAO constatées (1) à détailler	1 060 952 669	13 916 719	7524%
(1).....			
(2).....			
Pertes sur créances HAO	-	-	#DIV/0!
Dons et libéralités accordés	-	-	#DIV/0!
Abandons de créances consentis	-	-	#DIV/0!
Charges provisionnées HAO	-	-	#DIV/0!
Dotations hors activités ordinaires	-	1 656 101 523	-100%
Participation des travailleurs	-	-	#DIV/0!
Subventions d'équilibre	-	-	#DIV/0!
<b>SOUS-TOTAL : AUTRES CHARGES HAO</b>	<b>1 060 952 669</b>	<b>1 670 018 242</b>	<b>-0,36470594</b>
Produits HAO constatées (1) à détailler	8 420 000	2 163 336 111	-100%
(1).....			
(2).....			
Dons et libéralités accordés	-	-	#DIV/0!
Abandons de créances obtenus	13 900 512 290	-	#DIV/0!
Transferts de charges HAO	-	-	#DIV/0!
Reprises des charges pour dépréciations et provisions à court terme HAO	-	-	#DIV/0!
Reprises hors activités ordinaires	-	2 905 266 871	-100%
<b>SOUS-TOTAL : AUTRES PRODUITS HAO</b>	<b>13 908 932 290</b>	<b>5 068 602 982</b>	<b>1,744135286</b>
<b>TOTAL GENERAL</b>	<b>14 969 884 959</b>	<b>6 738 621 224</b>	<b>1,221505626</b>

**NOTE 31 : REPARTITION DU RESULTAT ET AUTRES ELEMENTS CARACTERISTIQUES DES CINQ DERNIERS EXERCICES**

SONACIM

Exercice clos au 31-12-2020

Numéro d'identification : 600007019

Durée (en mois) : 12

Nature des indications	Exercices concernés(1)				
	N	N-1	N-2	N-3	N-4
<b>STRUCTURE DU CAPITAL A LA CLOTURE DE L'EXERCICE<sup>(2)</sup></b>	375 000 000	375 000 000			
Capital social					
Actions ordinaires					
Actions à dividendes prioritaires (A.D.P) sans droit de vote					
Actions nouvelles à émettre :					
- par conversion d'obligations					
- par exercice de droits de souscription					
<b>OPERATIONS ET RESULTATS DE L'EXERCICE<sup>(3)</sup></b>					
Chiffre d'affaires hors taxes	2 338 622 500	4 073 189 386			
Résultat des activités ordinaires (R.A.O) hors dotations et reprises (exploitation et financières)	- 1 625 792 028	- 31 272 428			
Participation des travailleurs aux bénéfices	-	-			
Impôt sur le résultat	2 666 331 512	871 665 883			
Résultat net <sup>(4)</sup>	3 742 317 273	- 379 121 153			
<b>RESULTAT ET DIVIDENDE DISTRIBUES</b>					
Résultat distribué <sup>(5)</sup>					
Dividende attribué à chaque action					
<b>PERSONNEL ET POLITIQUE SALARIALE</b>					
Effectif moyen des travailleurs au cours de l'exercice <sup>(6)</sup>					
Effectif moyen de personnel extérieur					
Masse salariale distribuée au cours de l'exercice <sup>(7)</sup>	1 143 712 959	1 080 244 606			
Avantages sociaux versés au cours de l'exercice <sup>(8)</sup> [Sécurité sociale, œuvres sociales]	97 781 488	98 540 188			
Personnel extérieur facturé à l'entité (9)	58 280 000	65 673 000			

(1) Y compris l'exercice dont les états financiers sont soumis à l'approbation de l'Assemblée

(2) Indication, en cas de libération partielle du capital, du montant du capital non appelé

(3) Les éléments de cette rubrique sont ceux figurant au compte de résultat

(4) Le résultat, lorsqu'il est négatif, doit être mis entre parenthèses

(5) L'exercice N correspond au dividende proposé du dernier exercice

(6) Personnel propre

(7) Total des comptes 661, 662, 663

(8) Total des comptes 664, 668

(9) Compte 667









## NOTE 34 : FICHE DE SYNTHÈSE DES PRINCIPAUX INDICATEURS FINANCIERS

SONACIM

Exercice clos au 31-12-2020

Numéro d'identification : 600007019

Durée (en mois) : 12

Libellés	Année N	Année N-1	Variation en %
<b>SOLDES INTERMÉDIAIRES DE GESTION</b>			
Chiffre d'affaires	2 338 622 500	4 073 189 386	-43%
Marge commerciale	-	-	#DIV/0!
Valeur ajoutée	- 2 352 087 855	1 206 625 366	-295%
Excédent brut d'exploitation (EBE)	- 3 651 862 302	- 37 832 428	9553%
Résultat d'exploitation	- 5 548 737 762	- 2 893 786 676	92%
Résultat financier	- 873 810 741	6 560 000	-13420%
Résultat des activités ordinaires	- 6 422 548 503	- 2 867 226 676	122%
Résultat hors activités ordinaires	12 831 197 288	3 379 771 406	280%
Résultat net	3 742 317 273	- 379 121 153	-1067%
<b>DETERMINATION DE LA CAPACITÉ D'AUTOFINANCEMENT</b>			
Excédent brut d'exploitation	- 3 651 862 302	- 37 832 428	
- Valeurs comptables des cessions courantes d'immobilisations (654)	-	-	
+ Produits des cessions courantes d'immobilisations (754)	-	-	
<b>= CAPACITÉ D'AUTOFINANCEMENT D'EXPLOITATION</b>	<b>- 3 651 862 302</b>	<b>- 37 832 428</b>	
+ Revenus financiers	-	6 560 000	
+ Gains de change	-	-	
+ Transferts de charges financières	-	-	
+ Produits HAO	13 908 932 290	5 068 802 982	
+ Transferts de charges HAO	-	-	
- Frais financiers	- 990 382 039	-	
- Pertes de change	- 116 571 298	-	
- Participations des travailleurs	-	-	
- Impôts sur les résultats	- 2 666 331 512	- 871 665 883	
<b>= CAPACITÉ D'AUTOFINANCEMENT GLOBALE (C.A.F.G.)</b>	<b>6 716 927 735</b>	<b>4 165 664 671</b>	<b>61%</b>
- Distributions de dividendes opérées durant l'exercice	-	-	
<b>= AUTOFINANCEMENT</b>	<b>6 716 927 735</b>	<b>4 165 664 671</b>	<b>61%</b>
<b>ANALYSE DE LA RENTABILITÉ</b>			
Rentabilité économique = Résultat d'exploitation (a) /Capitaux propres + dettes financières*	#VALEUR!	#VALEUR!	#VALEUR!
Rentabilité financière = Résultat net/Capitaux propres	42%	-4%	-1261%
<b>ANALYSE DE LA STRUCTURE FINANCIÈRE</b>			
+ Capitaux propres et ressources assimilées	12 650 546 181	10 102 667 879	25%
+ Dettes financières* et autres ressources assimilées (b)	3 259 870 312	1 339 571 675	143%
<b>= Ressources stables</b>	<b>15 910 416 493</b>	<b>11 442 239 554</b>	<b>39%</b>
- Actif immobilisé (b)	27 308 759 398	29 085 648 462	-6%
<b>= FONDS DE ROULEMENT (1)</b>	<b>-11 398 342 905</b>	<b>-17 643 408 908</b>	<b>-35%</b>
+ Actif circulant d'exploitation (b)	7 460 438 739	7 942 224 929	-6%
- Passif circulant d'exploitation (b)	7 698 615 139	17 563 705 628	-56%
<b>= BESOIN DE FINANCEMENT D'EXPLOITATION (2)</b>	<b>- 238 176 400</b>	<b>- 9 621 480 699</b>	<b>-98%</b>
+ Actif circulant HAO (b)	0	0	#DIV/0!
- Passif circulant HAO (b)	181 780 000	0	#DIV/0!
<b>= BESOIN DE FINANCEMENT HAO (3)</b>	<b>-181 780 000</b>	<b>0</b>	<b>#DIV/0!</b>
<b>BESOIN DE FINANCEMENT GLOBAL (4) = (2) + (3)</b>	<b>-419 956 400</b>	<b>-9 621 480 699</b>	<b>-96%</b>
<b>TRESORERIE NETTE (5) = (1) - (4)</b>	<b>-10 978 386 505</b>	<b>-8 021 928 209</b>	<b>37%</b>
<b>CONTRÔLE : TRESORERIE NETTE = (TRESORERIE - ACTIF) - (TRESORERIE - PASSIF)</b>	<b>-10 978 386 505</b>	<b>-8 021 928 209</b>	<b>37%</b>
<b>ANALYSE DE LA VARIATION DE LA TRESORERIE</b>			
Flux de trésorerie des activités opérationnelles	-1 259 601 689	73 429 801	-1815%
- Flux de trésorerie des activités d'investissement	- 1 834 356 278	174 911 270	-1149%
+ Flux de trésorerie des activités de financement	-3 231 887 005	-11 409 267 903	-72%
<b>= VARIATION DE LA TRESORERIE NETTE DE LA PÉRIODE</b>	<b>- 6 325 844 972</b>	<b>-11 160 926 833</b>	<b>-43%</b>
<b>ANALYSE DE LA VARIATION DE L'ENDETTEMENT FINANCIER NET</b>			
Endettement financier brut (Dettes financières* + Trésorerie - passif)	11 338 992 133	8 035 227 965	41%
- Trésorerie - actif	142 041 187	13 299 756	968%
<b>= ENDETTEMENT FINANCIER NET</b>	<b>11 196 950 946</b>	<b>8 021 928 209</b>	<b>40%</b>

a) Résultat d'exploitation après impôts théorique sur le bénéfice. .

b) Les écarts de conversion doivent être éliminés afin de ramener les créances et les dettes concernées à leur valeur initiale  
dettes financières\* : emprunts et dettes financières diverses + dettes de location acquisition

**NOTE 35 : LISTE DES INFORMATIONS SOCIALES,  
ENVIRONNEMENTALES ET SOCIETALES À FOURNIR**

SONACIM

Exercice clos au 31-12-2020

Numéro d'identification : 600007019

Durée (en mois) : 12

Liste des informations sociales, environnementales et sociétales
<b>INFORMATIONS SOCIALES</b>
<p><b>Emploi :</b></p> <ul style="list-style-type: none"> <li>• L'effectif total et la répartition des salariés par sexe, âge et zone géographique</li> <li>• Les embauches et les licenciements</li> <li>• Les rémunérations et leur évolution</li> </ul> <p><b>Relations sociales :</b></p> <ul style="list-style-type: none"> <li>• L'organisation du dialogue social</li> <li>• Le bilan des accords collectifs</li> </ul> <p><b>Santé et sécurité :</b></p> <ul style="list-style-type: none"> <li>• Les conditions de santé et de sécurité au travail</li> <li>• Le bilan des accords signés avec les organisations syndicales ou les représentants du personnel en matière de santé et de sécurité au travail</li> </ul> <p><b>Formation :</b></p> <ul style="list-style-type: none"> <li>• Les politiques mises en œuvre en matière de formation ;</li> <li>• Le nombre total d'heures de formation</li> </ul> <p><b>Egalité de traitement :</b></p> <ul style="list-style-type: none"> <li>• Les mesures prises en faveur de l'égalité entre femmes et hommes</li> <li>• Les mesures prises en faveur de l'emploi et de l'insertion des personnes handicapées</li> </ul>
<b>INFORMATIONS ENVIRONNEMENTALES</b>
<p><b>Politique générale en matière environnementale :</b></p> <ul style="list-style-type: none"> <li>• L'organisation de la société pour prendre en compte les questions environnementales et le cas échéant, les démarches d'évaluation ou de certification en matière d'environnement ;</li> <li>• Les actions de formation et d'information des salariés menées en matière de protection de l'environnement</li> <li>• Les moyens consacrés à la prévention des risques environnementaux et des pollutions</li> </ul> <p><b>Pollution et gestion des déchets :</b></p> <ul style="list-style-type: none"> <li>• Les mesures de prévention, de réduction ou de réparation de rejets dans l'air, l'eau et le sol affectant gravement l'environnement ;</li> <li>• Les mesures de prévention, de recyclage et d'élimination des déchets</li> <li>• La prise en compte des nuisances sonores et toutes autres formes de pollution spécifique à une activité</li> </ul> <p><b>Utilisation durable des ressources :</b></p> <ul style="list-style-type: none"> <li>• La consommation d'eau et l'approvisionnement en eau en fonction des contraintes locales ;</li> <li>• La consommation de matières premières et les mesures prises pour améliorer l'efficacité dans leur utilisation ;</li> <li>• La consommation d'énergie, les mesures prises pour améliorer l'efficacité énergétique et le recours aux énergies renouvelables</li> </ul> <p><b>Changement climatique :</b></p> <ul style="list-style-type: none"> <li>• Les rejets de gaz à effet de serre</li> </ul> <p><b>Protection de la biodiversité :</b></p> <ul style="list-style-type: none"> <li>• Les mesures prises pour préserver ou développer la biodiversité</li> </ul>
<b>INFORMATIONS RELATIVES AUX ENGAGEMENTS SOCIETAUX EN FAVEUR DU DEVELOPPEMENT DURABLE</b>
<p><b>Impact territorial, économique et social de l'activité de la société :</b></p> <ul style="list-style-type: none"> <li>• En matière d'emploi et de développement régional ;</li> <li>• Sur les populations riveraines ou locales</li> </ul> <p><b>Relations entretenues avec les personnes ou les organisations intéressées par l'activité de la société (associations d'insertion, établissements d'enseignement...)</b></p> <ul style="list-style-type: none"> <li>• Les conditions de dialogue avec ces personnes ou organisations ;</li> <li>• Les actions de partenariat ou de mécénat</li> </ul> <p><b>Sous-traitance et fournisseurs</b></p> <ul style="list-style-type: none"> <li>• La prise en compte dans la politique d'achat des enjeux sociaux et environnementaux</li> </ul>

## NOTE 36 : TABLE DES CODES

### NOTE 36 : TABLE DES CODES

1 - Code forme juridique <sup>(1)</sup>		3 - Code pays du siege social		
		Pays OHADA <sup>(2)</sup>		
Société Anonyme (SA) à participation publique	0 0	Autres pays africains	2	1
Société Anonyme (SA)	0 1	France	2	3
Société à Responsabilité Limitée (SARL)	0 2	Autres pays de l'Union Européenne	3	9
Société en Commandite Simple (SCS)	0 3	U.S.A.	4	0
Société en Nom Collectif (SNC)	0 4	Canada	4	1
Société en Participation (SP)	0 5	Autres pays américains	4	9
Groupement d'Intérêt Economique (GIE)	0 6	Pays asiatiques	5	0
Association	0 7	Autres pays	9	9
Société par Actions Simplifiée (SAS)	0 8			
Autre forme juridique (à préciser)	0 9			
2 - Code régime fiscal				
Réel normal	1			
Réel simplifié	2			
Synthétique	3			
Forfait	4			

(1) remplacer le premier 0 par 1 si l'entité bénéficie d'un agrément prioritaire

(2) Benin = 01 ; Burkina Faso = 02 ; Cote d'Ivoire = 03 ; Guinée Bissau = 05 ; Niger = 06 ; Sénégal = 07 ; Togo = 08 ; Cameroun = 09 ; Congo = 10 ; Gabon = 11 ; République centrafricaine = 12 ; Tchad = 13 ; Comores = 14 ; Guinée équatoriale = 16 ; Congo RDC = 17.

### CODES ACTIVITES ECONOMIQUES

#### Agriculture vivrière

001 001 Culture céréalière  
 001 002 Culture de tubercules et plantains  
 001 003 Culture de légumes  
 001 004 Culture de condiments  
 001 005 Culture de fruits  
 001 006 Culture d'autres produits de l'agriculture vivrière

#### Agriculture industrielle et d'exportation

002 001 Culture de canne à sucre  
  
 002 002 Culture d'arachide d'huilerie  
 002 003 Culture d'arachide de bouche  
 002 004 Culture de tabac  
 002 005 Culture de coton  
 002 006 Culture de blé  
 002 007 Culture de cacao  
 002 008 Culture de café  
 002 009 Culture de bananes d'exportation  
 002 010 Culture d'ananas d'exportation  
 002 011 Autres cultures industrielles

#### Elevage et chasse

003 001 Elevage bovin  
 003 002 Elevage ovin, caprin, équin  
 003 003 Elevage de volaille  
 003 004 Autres élevages  
 003 005 Chasse

#### Sylviculture, exploitation forestière

004 001 Sylviculture  
 004 002 Exploitation forestière

#### Pêche et aquaculture

005 001 Pêche de poissons  
 005 002 Autres pêches et aquaculture

#### Industries extractives

006 001 Extraction d'hydrocarbures  
 006 002 Extraction d'autres produits

#### Production de viande et de poissons

007 001 Production de viande et de produits à base de viande  
 007 002 Production de poissons et de produits à base de poissons

#### Travail des grains et fabrication de produits amylacés

008 000 Travail des grains et fabrication de produits amylacés

#### Transformation du café et du cacao

009 001 Transformation du café  
 009 002 Transformation du cacao

#### Industrie des oléagineux

010 001 Huiles brutes et tourteaux  
 010 002 Autres corps gras

#### Industries diverses

028 001 Fabrication de meubles  
 028 002 Industries diverses  
 029 Production et distribution d'eau, d'électricité et de gaz  
 029 001 Production, transport et distribution d'électricité  
 029 002 Captage, épuration et distribution d'eau  
 029 003 Production et distribution de gaz  
 030 Construction  
 030 001 Préparation de sites et construction d'ouvrages de bâtiments ou de génie civil  
 030 002 Travaux d'installation et de finition Commerce  
 031 001 Commerce de véhicules, d'accessoires et de carburant  
 031 002 Commerce de produits agricoles bruts et d'animaux vivants  
 031 003 Autres commerces

#### Réparations

032 001 Entretien et réparation de véhicules automobiles  
 032 002 Réparations de biens personnels et domestiques

#### Hôtels, restaurants

033 001 Hôtels  
 033 002 Bars et restaurants

#### Transport et communication

034 001 Transports ferroviaires  
 034 002 Transports routiers ; transports par conduite  
 034 003 Transport par eau  
 034 004 Transports aériens  
 034 005 Services annexes et auxiliaires de transport

#### Postes, Télécommunications

035 001 Postes  
 035 002 Télécommunications

#### Activités financières

036 001 Services d'intermédiation financière  
 036 002 Assurance (sauf Sécurité sociale)  
 036 003 Auxiliaires financiers et d'assurances

#### Activités immobilières

037 001 Locations de biens immobiliers  
 037 002 Autres services immobiliers

#### Services aux entreprises

038 001 Locations sans opérateurs  
 038 002 Activités informatiques  
 038 003 Services rendus principalement aux entreprises

#### Administration publique

039 001 Administration générale, économique et sociale  
 039 002 Services de prérogative publique  
 039 003 Sécurité sociale obligatoire

**Boulangerie, pâtisserie et pâtes alimentaires**

011 001 Fabrication de pains, de biscuits et de pâtisserie  
011 002 Fabrication de pâtes alimentaires  
012 Industries laitières  
012 000 Industries laitières

**Transformation des fruits et légumes et fabrication d'autres produits alimentaires**

013 001 Fabrication de sucre  
013 002 Fabrication de produits à base de fruits et légumes  
013 003 Fabrication d'autres produits alimentaires

**Industries des boissons**

014 001 Brasseries et malteries  
014 002 Fabrication d'autres boissons alcoolisées  
014 003 Fabrication de boissons non alcoolisées et d'eaux minérales

**Industries du tabac**

015 000 Industries du tabac

**Industries textiles et habillement**

016 001 Industries textiles  
016 002 Industries de l'habillement

**Industries du cuir et de la chaussure**

017 001 Fabrication du cuir et d'articles en cuir  
017 002 Fabrication de chaussures

**Industries du bois**

018 001 Sciage, rabotage et imprégnation du bois  
018 002 Fabrication de panneaux en bois  
018 003 Fabrication d'articles en bois assemblés

**Industries du papier et cartons, de l'édition et de l'imprimerie**

019 001 Industries du papier et carton  
019 002 Edition, imprimerie, reproduction

**Industrie pétrolière**

020 Raffinage du pétrole  
020 000 Raffinage de pétrole

**Industrie chimique**

021 001 Industries chimiques de base  
021 002 Fabrication de savons, de détergents et de produits d'entretien  
021 003 Fabrication de produits agrochimiques  
021 004 Industries pharmaceutiques  
021 005 Fabrication d'autres produits chimiques  
022 Industries du caoutchouc et des plastiques  
022 001 Fabrication du caoutchouc naturel  
022 002 Industries du caoutchouc  
022 003 Fabrication de matières plastiques

**Fabrication d'autres produits minéraux non métalliques et de matériaux de construction**

023 001 Industries du verre  
023 002 Fabrication de produits minéraux pour la construction  
023 003 Fabrication d'autres produits minéraux non métalliques

**Métallurgie et travail des métaux**

024 001 Métallurgie  
024 002 Travail des métaux  
025 Fabrication de machines, d'équipements et d'appareils électriques

025 001 Fabrication de machines et d'équipements  
025 002 Fabrication de machines de bureau  
025 003 Fabrication d'appareils électriques

**Fabrication d'équipements et appareils audiovisuels et de communication ; fabrication d'instruments médicaux, d'optique et d'horlogerie**

026 001 Fabrication d'équipements et appareils audiovisuels et de communication  
026 002 Fabrication d'instruments médicaux, d'optique et d'horlogerie  
027 Fabrication de matériel de transport  
027 001 Fabrication de véhicules routiers  
027 002 Fabrication d'autres matériels de transport

**Education**

040 000 Education

**Santé et action sociale**

041 001 Activités pour la santé des hommes  
041 002 Activités vétérinaires  
041 003 Action sociale

**Services collectifs, sociaux et personnels**

042 001 Assainissement, voirie et gestion des déchets  
042 002 Activités associatives  
042 003 Activités récréatives, culturelles et sportives  
042 004 Services personnels  
042 005 Services domestiques

**Service d'intermédiation financière indirectement mesuré**

043 000 Service d'intermédiation financière indirectement mesuré

**Correction territoriale**

044 000 Correction territoriale

# TABLEAUX FISCAUX - 1

Désignation de l'entreprise **SONACIM**

Adresse .....

Numéro d'identification : 600007019

Exercice clos au 31-12-2020

Durée (en mois) : 12

(©) Copyright 2005 Direction Générale des Impôts (DGI)

TABLEAU DE PASSAGE DU RESULTAT COMPTABLE AVANT IMPÔT AU RESULTAT FISCAL							
SOLDE DU RESULTAT NET COMPTABLE AVANT IMPÔT		Ligne	MONTANTS				
	BENEFICE COMPTABLE AVANT IMPÔT (report du tableau 6 lignes 28+36 si positif)	01	-6 422 548 503				
	PERTE COMPTABLE AVANT IMPÔT (report du tableau 6 lignes 26+36 si négatif)	02					
REINTEGRATIONS DES CHARGES OU PERTES NON DEDUCTIBLES OU PARTIELLEMENT DEDUCTIBLES DU POINT DE VUE FISCAL	Provisions non déductibles : risques divers	03					
	Amortissements comptabilisés mais réputés différés en période déficitaire	04	42 402 934				
	Provisions non déductibles (indemnités de retraites et services rendus)	05					
	Intérêts excédentaires des comptes courants d'associés	06					
	Frais de siège	07					
	Dons et Pourboires	08					
	Amendes et pénalités non déductibles	09	1 988 792				
	IRPP/LOYER	10					
	Retenue à la source sur Revenus des Valeurs Mobilières (IRVM)	11					
	Divers 1 Autres impôts et taxes non déductible	12	29 210 481				
	Divers 2 Missions et receptions (hotel et Restaurant)	13					
	Divers 3 Charges divers TVS	14	4 800 000				
	<b>REINTEGRATIONS : Total lignes 3 à 14</b>		15	<b>78 402 207</b>			
	Total intermédiaire POSITIF : Lignes 15 + ligne 1 ou ligne 15 - ligne 2		16				
Total intermédiaire NEGATIF : Lignes 2 - ligne 15		17	<b>-78 402 207</b>				
CHARGES OU PERTES, PRODUITS OU PROFITS DEDUCTIBLES DU POINT DE VUE FISCAL		18					
	Amortissements antérieurement différés et imputés sur l'exercice	19					
	Fraction non imposable des plus-values réalisées en fin d'exploitation	20					
	Produits nets des filiales (après déduction de la quote-part de frais et charges)	21					
	Autres revenus mobiliers déductibles	22					
	Quote part déductible des frais de siège et d'assistance technique	23					
	Divers 1 MISSIONS ET RECEPTIONS (limite déductible)	24					
	Divers 2	25					
	Divers 3	26					
<b>DEDUCTIONS : Total lignes 18 à 26</b>		27					
RESULTAT FISCAL	BENEFICE FISCAL DE L'EXERCICE : ligne 16 - ligne 27	28					
	PERTE FISCALE DE L'EXERCICE : ligne 27 - ligne 16 ou ligne 17 + ligne 27	29	<b>-78 402 207</b>				
SITUATION DE L'ENTREPRISE AU REGARD DE L'IMPÔT MINIMUM FISCAL	<b>RUBRIQUES</b>		Ligne	BASES	TAUX	PRINCIPAL DE L'IMPÔT	
	Impôt Minimum Fiscal	Minimum proportionnel au chiffre d'affaires	30	2 338 622 500	1,50%	35 079 338	
	Impôt calculé sur le bénéfice fiscal de l'exercice (ligne 30)	<b>Impôt sur les sociétés</b>		31	-	35%	
		Impôt sur le revenu des entrepreneurs individuels	BIC et BNC	32			
			Bénéfices artisanaux	33			
			Bénéfices agricoles	34			
		Total lignes 32 à 38		35			
				36			
				37			
				38			
			39	-			



## TABLEAUX FISCAUX - 2

Désignation de l'entreprise **SONACIM**

Adresse

Numéro d'Identification : 600007019

Exercice clos au 31- 12 - 21 Durée (en mois) : 12

(©) Copyright 2005 Direction Générale des Impôts (DGI)

### TABLEAU DE DETERMINATION DE L'IMPOT SUR LE RESULTAT

RUBRIQUES					Ligne	MONTANTS	
DETERMINATION DU BENEFICE DEFINITIF	<b>REPORT DU BENEFICE FISCAL DE L'EXERCICE</b>				01	-	
	<b>DEDUCTIONS POUR INVESTISSEMENTS ANTERIEURS Art 136 DU CGI</b>						
	<b>INTITULES</b>		<b>Lignes</b>	<b>Année N-3</b>	<b>Année N-2</b>	<b>Année N-1</b>	
	Réinvestissements admis et reportés		02				
	Réinvestissements déductibles = 40% x ligne 2		03	-	-	-	Total ligne 4
	Réinvestissements effectivement déduits		04				→ -
	Réinvestissements reportables = 2 x (ligne 3 - ligne 4)		05	-	-	-	
	<b>DEDUCTIONS POUR INVESTISSEMENTS DE L'EXERCICE Art 136 du CGI</b>						
	Réinvestissements admis			06			
	Réinvestissements déductibles = 40% x ligne 6			07		-	Total ligne 8
	Réinvestissements effectivement déduits			08			→ -
	Réinvestissements reportables = (ligne 8)/0,4			09		-	
	<b>IMPUTATION DES REPORTS DEFICITAIRES</b>						
	<b>INTITULES</b>		<b>Lignes</b>	<b>Année N-3</b>	<b>Année N-2</b>	<b>Année N-1</b>	
	Déficits reportés		10				
Déficits imputés sur l'exercice		11				Total ligne 11	
Déficits reportables		12			-	→ -	
<b>BENEFICE FISCAL DEFINITIF (Total ligne 1, 4, 8 et 11)</b>					<b>13</b>	<b>-</b>	

### CALCUL DE L'IMPOT SUR LE BENEFICE FISCAL DEFINITIF

INTITULES	BASE	TAUX	Lignes	MONTANTS
Impôt sur les Sociétés	-	35%	14	-
Impôt Minimum Fiscal (report Tableau 25 ligne 13 col 1)			15	44 089 201
<b>Solde de l'Impôt sur les Sociétés</b>			<b>16</b>	<b>(44 089 201)</b>
Autres déductions : Précompte de 4%			17	
Impôts nets dus (ligne 16 + ligne 17)			18	-
Autres impôts (IRVM / Frais de siège non déductibles)			19	
<b>TOTAL DE L'IMPOT (ligne 19 + ligne 20)</b>			<b>20</b>	<b>-</b>
Acomptes versés (Tiers provisionnels) (report tableau 25 ligne 13 col 2)+4% Précompte			21	
Net à payer			22	-
Crédit d'impôt (à imputer sur les prochaines déclarations de Tiers provisionnel)			23	-

### Compte 89 : Impôt sur le résultat

Rubriques	Lignes	Montants
891 Impôt sur les bénéfices de l'exercice	24	#VALEUR!
892 Rappel d'impôts sur résultats antérieurs	25	#VALEUR!
895 Minimum Fiscal	26	#VALEUR!
899 Dégrèvements et annulations d'impôts sur résultats antérieurs	27	#VALEUR!
<b>Total</b>	<b>28</b>	<b>#VALEUR!</b>

## TABLEAUX FISCAUX - 3

 Désignation de l'entreprise **SONACIM**

Adresse

Numéro d'Identification : 600007019

Exercice clos au 31-12-2020

Durée (en mois) : 12

(©) Copyright 2005 Direction Générale des Impôts (DGI)

### TABLEAU DE DETERMINATION DU MINIMUM FISCAL

RUBRIQUES		Ligne	MONTANTS	
IMPÔT MINIMUM FISCAL (report Tableau 22 ligne 30)		01	35 079 338	
<b>DEDUCTIONS POUR INVESTISSEMENTS (Art 136 du CGI)</b>				
PERIODES	Ligne	Réinvestissements admis et reportés	Réduction admise Base 40% x col 1	Réinvestissements reportables
Années N-3	02		-	-
Année N-2	03		-	-
Année N-1	04		-	-
Année N	05		-	-
<b>TOTAUX</b>	<b>06</b>	-	-	-
<b>AUTRES IMPÔTS</b>				
		Base	Taux	Montant
IRVM / Frais de siège non déductibles	07		20%	0
Autres revenus imposables :	08		20%	
<b>Total des autres impôts</b>	<b>09</b>			
<b>AUTRES DEDUCTIONS</b>				
			Lignes	
IRVM (Impôts sur les revenus des valeurs mobilières) retenue à la source			10	
Déduction : Crédit IS 2008			11	
<b>Total des autres déductions</b>			<b>12</b>	-
<b>CALCUL DE L'IMPÔT A PAYER</b>				
<b>IMF</b>	Impôt Minimum Fiscal de l'exercice (report ligne 01)		13	35 079 338
	Acomptes versés (report tableau 25 ligne 14 col 1)		14	
	Vérification de la liquidation de l'IMF (ligne 15 = ligne 13 - ligne 14 = zéro)		15	35 079 338
<b>AUTRES IMPÔTS</b>	Total des autres Impôts (report ligne 9)		16	
	Total des Autres déductions (report ligne 12)		17	
	Net à payer (ligne 16 - ligne 17) si positif		18	
	Crédit d'impôt (ligne 16 - ligne 17) si négatif		19	-
<b>DETAIL DES REPORTS DEFICITAIRES</b>				
Reports Déficitaires	Exercices	Déficits reportables	Déficits reportés	
	ANNEE N-1		20	
	ANNEE N-2		21	
	ANNEE N-3		22	
<b>Compte 89 : Impôts sur le résultat</b>				
	Rubriques		MONTANTS	
892	Rappel d'impôts sur les résultats antérieurs		23	#VALEUR!
895	Minimum fiscal		24	#VALEUR!
899	Dégrèvements et annulations d'impôts sur résultats antérieurs		25	#VALEUR!



## TABLEAUX FISCAUX - 4

Désignation de l'entreprise **SONACIM**  
 Adresse .....  
 Numéro d'Identification : 600007019 Exercice clos au 31- 12 - 2020 Durée (en mois) : 12  
(©) Copyright 2005 Direction Générale des Impôts (DGI)

### VERSEMENTS EFFECTUES EN COURS D'EXERCICE

Mois	Lignes	Impôt Minimum Fiscal (IMF)	Tiers prévisionnel	Précompte retenu à la source	IRVM retenu à la source.
		1	2	3	4
Janvier	01				
Février	02	5 429 559			
Mars	03				
Avril	04				
Mai	05	239 391			
Juin (ou 1 <sup>e</sup> Semestre)	06	249 412			
Juillet	07	70 455			
Août	08	4 987 536			
Septembre	09				
Octobre	10				
Novembre	11	14 738 911			
Décembre (ou 2 <sup>e</sup> Semestre)	12	18 373 937			
Décembre (Régularisation)	13				
<b>Totaux lignes 1 à 12</b>	<b>14</b>	<b>44 089 201</b>	-	-	-

# TABLEAUX FISCAUX - 5A

Désignation de l'entreprise **SONACIM**

Adresse

Numéro d'identification : 600007019

Exercice clos au 31-12-2020

Durée (en mois) : 12

(©) Copyright 2005 Direction Générale des Impôts (DGI)

## DROITS D'ACCISES ET TAXE SUR LA VALEUR AJOUTEE

CALCUL DES DROITS D'ACCISES							
	Nature du produit 1	Base brute taxable 2	Abattement		Base nette taxable 5 = (2-4)	Taux 6	Montants des droits 7 = (5x6)
			Taux 3	Montant 4 = (2x3)			
01					-		-
02					-		-
03					-		-
04					-		-
05	<b>TOTAL</b>	-	-		-	-	-

TAXE SUR LA VALEUR AJOUTEE - DECLARATION ANNUELLE						
	NATURE DES OPERATIONS 1	Lignes	BASES TAXABLES		BASES NON TAXABLES 4	CUMUL 5
			TAUX GENERAUX 2	TAUX ZERO 3		
<b>I</b>	Livraison des biens	06				
	Livraison à soi-même	07				
	Prestations de services	08				
	Prestations à soi-même	09				
	Cession d'éléments d'actifs non exonérés	10				
	Locations terrains non aménagés	11				
	Locations locaux nus	12				
	Autres opérations : Assistance technique	13				
	<b>TOTAL DES OPERATIONS</b>	<b>14</b>				
	Droits d'accises	15				
<b>TOTAL DE LA BASE TAXABLE : Totaux lignes 6 à 18</b>	<b>16</b>					
<b>II</b>	<b>CALCUL DE LA TVA BRUTE</b>					
	Montant de la taxe collectée	17				
	<b>TOTAL TVA BRUTE : Totaux lignes 20 et 21</b>	<b>18</b>				
<b>III</b>	<b>CALCUL DU PRORATA DEFINITIF</b>					
	CA ouvrant droit à déduction	19				
	CA Total	20				
	Prorata de régularisation en fin d'exercice	21		#DIV/0!		
<b>IV</b>	<b>DEDUCTIONS</b>					
	Sur biens et services ne constituant pas des immobilisations	22				
	Sur biens et services constituant des immobilisations	23				
	Complément de TVA à déduire	24				
	Report de crédit de TVA de l'exercice précédent	25				
	<b>TOTAL DES DEDUCTIONS : Totaux lignes 20 à 23</b>	<b>26</b>				

## TABLEAUX FISCAUX - 5B

Désignation de l'entreprise **SONACIM**

Adresse

Numéro d'identification : 600007019

Exercice clos au 31-12-2020

Durée (en mois) : 12

(©) Copyright 2005 Direction Générale des Impôts (DGI)

TAXE SUR LA VALEUR AJOUTEE - DECLARATION ANNUELLE					
VERSEMENTS EFFECTUES ET RETENUES SUBIES AU COURS DE L'EXERCICE					
Période de référence	Lignes	Montant du versement	N° quittance	Date de la quittance	Crédit de TVA
1	Lignes	2	3	4	
Janvier	27				
Février	28				
Mars (ou 1 <sup>er</sup> trimestre)	29				
Avril	30				
Mai	31				
Juin ou 2 <sup>e</sup> trimestre	32				
Juillet	33				
Août	34				
Septembre (ou 3 <sup>e</sup> trimestre)	35				
Octobre	36				
Novembre	37				
Décembre (ou 4 <sup>e</sup> trimestre)	38				
Décembre (Régularisation)	39				
<b>TOTAUX lignes 27 à 38</b>	<b>40</b>	<b>0</b>			

SITUATION NETTE DE LA TVA					
<b>VI</b>	Reversement TVA à effectuer	41			
	TVA brute totale (ligne 18 col 5 + ligne 40)	42	-		
	TVA déductible (ligne 26 col 4)	43	-		
	TVA nette totale	44	-		
	TVA versée au cours de l'exercice (ligne 39 col 2)	45	-		
	TVA nette à payer (ligne 43 > ligne 44)	46	-		
	Crédit de TVA net à reporter (ligne 44 > ligne 43)	47	-		

SITUATION NETTE DES DROITS D'ACCISES					
VII	Période de référence	Lignes	Montant	Quittance	
			1	N°	Date
Versements des droits d'accises effectués en cours d'exercice	Janvier	48			
	Février	49			
	Mars (ou 1 <sup>er</sup> trimestre)	50			
	Avril	51			
	Mai	52			
	Juin ou 2 <sup>e</sup> trimestre	53			
	Juillet	54			
	Août	55			
	Septembre (ou 3 <sup>e</sup> trimestre)	56			
	Octobre	57			
	Novembre	58			
	Décembre (ou 4 <sup>e</sup> trimestre)	59			
	Décembre (Régularisation)	60			
	<b>TOTAUX lignes 47 à 58</b>	<b>61</b>		-	
Situation nette (ligne 05 col 7 - ligne (59 col 1))	62				