


REPUBLIQUE DU TCHAD



Unité-Travail-Progrès



MINISTRE DES FINANCES ET DU BUDGET

DIRECTION GENERALE DES SERVICES DU TRESOR ET DE LA
COMPTABILITE PUBLIQUE

DIRECTION DE LA DETTE



BULLETIN STATISTIQUE
TRIMESTRIEL DE LA DETTE
PUBLIQUE

N°5
Mars 2021

TABLE DE MATIERES

ABREVIATIONS ET ACRONYMES.....	2
GLOSSAIRE.....	3
PREFACE	4
SITUATION DE LA DETTE PUBLIQUE AU 31 MARS 2021.....	5
I. ENCOURS DE LA DETTE PUBLIQUE	6
A. ENCOURS DE LA DETTE INTERIEURE	7
B. ENCOURS DE LA DETTE EXTERIEURE	8
II. SERVICE DE LA DETTE PUBLIQUE.....	9
A. SERVICE DE LA DETTE INTERIEURE	9
B. SERVICE DE LA DETTE EXTERIEURE.....	9
III. LES TIRAGES ET STOCK DES TITRES PUBLICS.....	10
A. LES TIRAGES EXTERIEURS ET INTERIEURS	10
B. STOCK DE TITRES PUBLICS.....	10
IV. ARRIERES ET STOCK DE LA DETTE PUBLIQUE.....	11
A. ARRIERES DE LA DETTE PUBLIQUE.....	11
B. STOCK DE LA DETTE PUBLIQUE.....	11
V. INDICATEURS DE COUTS ET RISQUES	12

ABREVIATIONS ET ACRONYMES

AFD	Agence Française de Développement
BAD	Banque Africaine de Développement
BADEA	Banque Arabe pour le Développement Economique en Afrique
BEAC	Banque des Etats de l'Afrique Centrale
BEI	Banque Européenne d'Investissement
BID	Banque Islamique de Développement
BTA	Bons du Trésor Assimilables
CEMAC	Communauté Economique et Monétaire de l'Afrique Centrale
CETIP	Cellule d'Emission des Titres Publics
CNY	China Yuan Renmimbi
CONAD	Commission Nationale d'Analyse de la Dette
DEP	Direction des Etudes et de Prévision
DD	Direction de la Dette
DI	Dinar Islamique
DGSTCP	Direction Générale des Services du Trésor et de la Comptabilité Publique
ETAVID	Equipe Technique d'Analyse de la Viabilité de la Dette
EUR	Euro
FAD	Fonds Africain de Développement
FCFA	Franc de la Coopération Financière en Afrique Centrale
FIDA	Fonds International de Développement Agricole
FMI	Fonds Monétaire International
FSD	Fonds Saoudien de Développement
GBP	Livre sterling
IDA	Association Internationale de Développement (Banque Mondiale)
JPY	Yen japonais
KWD	Dinar koweïtien
MFB	Ministère des Finances et du Budget
OPEP	Organisation des Pays Exportateurs de Pétrole
OTA	Obligations du Trésor Assimilables
PIB	Produit Intérieur Brut
SAR	Riyal Saoudien
SDMT	Stratégie de Gestion de la Dette à Moyen Terme
UC	Unité de Compte (panier de devises utilisées par le FAD)
USD	Dollar US

GLOSSAIRE

Analyse de la Viabilité de la Dette (AVD) : Analyse de la capacité d'un pays à financer les objectifs de sa politique et assurer le service de la dette sans procéder à des ajustements excessifs qui pourraient autrement compromettre sa stabilité.

Encours de la dette publique : Montant total des emprunts de l'Etat restant à rembourser à la fin d'une période donnée.

Nouveaux engagements : Les nouveaux engagements désignent les nouveaux accords de prêts signés par l'Etat au cours de la période sous revue. Seule la part décaissée de ces nouveaux engagements qui est prise en compte dans le calcul de l'encours de la dette au cours d'une période donnée.

Résidence : Une unité institutionnelle est considérée comme résidente d'un pays si elle a un centre d'intérêt économique sur le territoire économique du pays. L'expression « centre d'intérêt économique » signifie que l'unité en question exerce ou entend exercer des activités économiques sur le territoire soit pour une durée indéterminée, soit pour une durée déterminée d'au moins un an.

Risque de refinancement : Possibilité qu'un emprunteur ne soit pas en mesure de recourir au refinancement en empruntant pour rembourser la dette existante. Les pays et entités dont la dette arrive à échéance et doit être refinancée pour former une nouvelle dette sont généralement confrontés à ce risque.

Risque de taux de change : Risque que la valeur d'un investissement ou instrument change sous l'effet des fluctuations des taux de change.

Risque de taux d'intérêts : Vulnérabilité des coûts à une hausse des taux d'intérêts, par exemple lorsque les taux variables sont révisés et/ou la dette à taux fixe doit être refinancée ; c'est aussi le risque que la valeur d'un investissement change par suite de l'évolution du niveau absolu des taux d'intérêt, de l'écart entre deux taux, de la forme de la courbe de rendement ou de toute autre relation de taux d'intérêt.

Service de la dette : Obligations au titre de remboursement du principal d'un prêt et/ou du paiement des intérêts ainsi que des autres charges et commissions pendant une période donnée.

Soutenabilité de la dette : Elle peut être considérée comme assurée lorsqu'un pays est en mesure de remplir toutes ses obligations actuelles et futures au titre du service de la dette, sans allègement de dette, ni rééchelonnement, ni accumulation d'arriérés.

PREFACE

Le présent bulletin est publié dans un contexte économique et financier toujours marqué par l'impact du Covid-19 sur la performance des économies du monde et par la mobilisation de la communauté internationale pour apporter un soutien financier conséquent aux économies en développement vulnérables. Une telle mobilisation rappelle que les gouvernements et les institutions financières multilatérales sont toujours préoccupés par l'impact de la dette des Etats sur leurs capacités à juguler la crise sanitaire et ses effets sur l'économie, posant ainsi la question de la transparence dans la gestion de la dette.

Le Gouvernement de la République du Tchad, qui s'inscrit dans cette logique, entend continuer de promouvoir la transparence dans la gestion de la dette publique à travers la publication régulière des statistiques de la dette. L'objectif étant (i) d'informer les citoyens sur la gestion des deniers publics, d'aider (ii) les autorités à prendre des décisions éclairées en matière d'endettement et (iii) les créanciers à déterminer les conditions d'emprunt.

Le présent bulletin, expression de cette volonté gouvernementale, a pour objectif de renseigner sur l'évolution de la dette publique au premier trimestre 2021. Il a donc pour finalité :

- de mettre en évidence les principales évolutions des agrégats de la dette de l'administration centrale ;
- d'aider à la prise de décisions en matière de gestion de la dette publique ;
- d'améliorer la diffusion de l'information économique et financière relative à la dette publique aux entités publiques, aux partenaires techniques et financiers ainsi qu'aux citoyens.

Les données traitées dans ce bulletin sont celles de la dette publique. Celle-ci est constituée de la dette extérieure et de la dette intérieure de l'Etat (y compris des prêts rétrocédés aux entreprises publiques). La dette extérieure est celle libellée en devises et contractée auprès des créanciers multilatéraux, bilatéraux et commerciaux. La dette intérieure est celle libellée en FCFA. Elle est composée de la dette conventionnée, contractée auprès du système financier local, de titres publics et de la dette non conventionnée (arriérés comptables).

Le Bulletin Statistique a pour objet de présenter, chaque trimestre (Ti), les données de la dette publique. Il n'est pas un document d'analyse. Les statistiques de la dette publique sont présentées en monnaie locale (FCFA) sous forme de tableaux, de graphiques et de figures.

Les données de la dette proviennent des services de la Direction de la Dette, de la Cellule d'Emission des Titres Publics et de la Banque des Etats de l'Afrique Centrale. Les données macroéconomiques proviennent de la Direction des Etudes et de la Prévision.

SITUATION DE LA DETTE PUBLIQUE AU 31 MARS 2021

L'encours de la dette publique se chiffre à 2 750,1 milliards de FCFA au 1^{er} trimestre 2021, soit une hausse de 1% par rapport à son niveau de fin mars 2020 où il était de 2 722,5 milliards de FCFA. Cette évolution s'explique par la hausse du niveau du stock des titres publics.

Le portefeuille de la dette publique est composé de la dette intérieure et de la dette extérieure dont les encours s'élèvent respectivement à 1 478,8 milliards de FCFA et 1 271,3 milliards de FCFA, soit des proportions respectives de 53,8% et 46,2% de l'encours de la dette publique.

Le taux d'endettement public au 31 mars 2021 est de 40,4%, dont 21,7% au titre de la dette intérieure et 18,7% au titre de la dette extérieure. Ce taux d'endettement est inférieur au plafond de 70% fixé pour les pays de la zone CEMAC dans le cadre de la convergence communautaire.

La dette intérieure s'élève à fin mars 2022 à 1 478,8 milliards de FCFA et comprend :

- 603,9 milliards de dette conventionnée, contractée auprès du système bancaire ;
- 439,2 milliards de dette non conventionnée (arriérés comptables) ;
- 346,6 milliards de titres publics,
- et 89,1 milliards de dette contractée auprès des Etats et institutions financières de développement de la sous-région.

La dette extérieure est évaluée à 1 271,3 milliards de FCFA. Elle comprend 575,3 milliards de dette commerciale, 432,9 milliards de FCFA de dette bilatérale et 263,1 milliards de dette multilatérale, soit respectivement 45,3%, 34,0% et 20,7% du portefeuille de la dette extérieure.

En termes de devises, la dette libellée en dollar US représente 68,9% de l'encours de la dette extérieure ; celle libellée en euro y représente 10,0%, la dette en DTS représente une part de 8,6%, celle en yuan 7,4% et les dettes libellées en d'autres devises, à savoir le KWD et le DI, représentent une part de 5,1% du portefeuille de la dette extérieure.

Les tirages sur emprunts extérieurs et intérieurs effectués à fin mars 2021 s'élèvent à 1,90 milliards de FCFA contre 1,70 milliards à fin mars 2020.

Le service de la dette publique est assuré pour un montant de 41,84 milliards de FCFA au 31 mars 2021 contre 32,06 milliards de FCFA un an plus tôt. Il est réparti comme suit :

- 10,52 milliards de FCFA pour la dette intérieure (contre 6,86 milliards un an plus tôt), dont 6,61 milliards de FCFA en principal et 3,91 milliards de FCFA en intérêts).
- 31,32 milliards (contre 25,2 milliards à fin mars 2020) pour la dette extérieure dont 25,22 milliards au titre du principal et 6,10 milliards au titre des intérêts.

Au 31 mars 2021, les arriérés s'élèvent à 64,59 milliards de FCFA, établissant le stock de la dette publique à 2 814,67 milliards de FCFA et le taux d'endettement effectif à 41,35% du PIB.

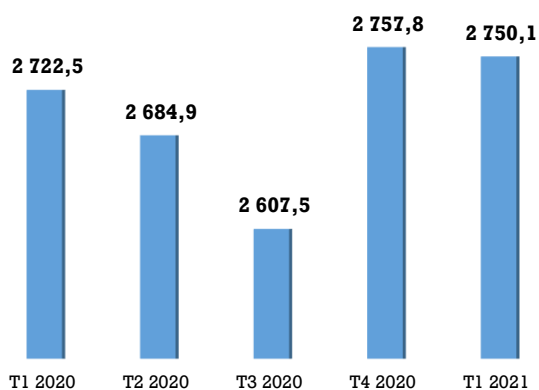
I. ENCOURS DE LA DETTE PUBLIQUE

(En milliards de FCFA)

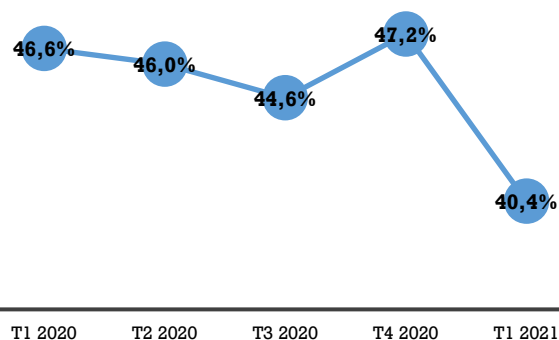
	T1 2020	T2 2020	T3 2020	T4 2020	T1 2021	Variation en %	
	(1)			(2)	(3)	(3)/(2)	(3)/(1)
Dettes extérieures	1 281,7	1 261,9	1 212,7	1 300,2	1 271,3	-2,2%	-0,8%
Dettes intérieures	1 440,8	1 423,0	1 394,8	1 457,6	1 478,8	1,5%	2,6%
Dettes publiques	2 722,5	2 684,9	2 607,5	2 757,8	2 750,1	-0,3%	1,0%
PIB	5 840,7	5 840,7	5 840,7	5 840,7	6 806,2	13,1%	16,5%
Taux d'endettement public	46,6%	46,0%	44,6%	47,2%	40,4%	-11,8%	-13,3%

Source : Direction de la dette (MFB)

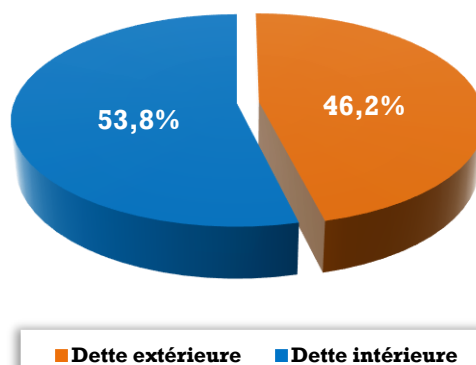
Graphique 1 : Evolution de la dette publique de 1T2020-1T2021 (En milliards de FCFA)



Graphique 2 : Evolution du taux d'endettement public (1T2020-1T2021)



Graphique 3 : Répartition de l'encours de la dette publique au 31 mars 2021



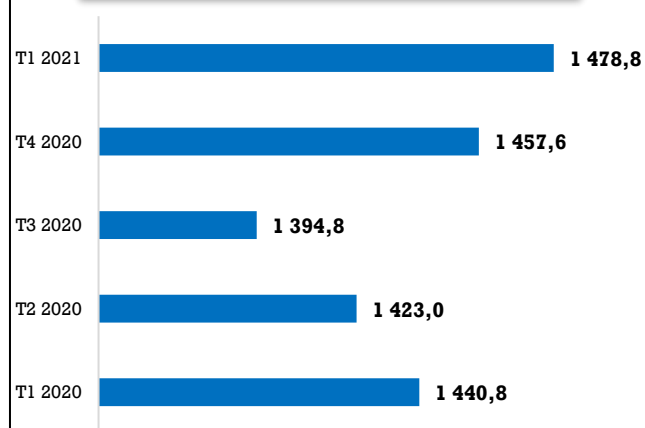
A. ENCOURS DE LA DETTE INTERIEURE

(En milliards de FCFA)

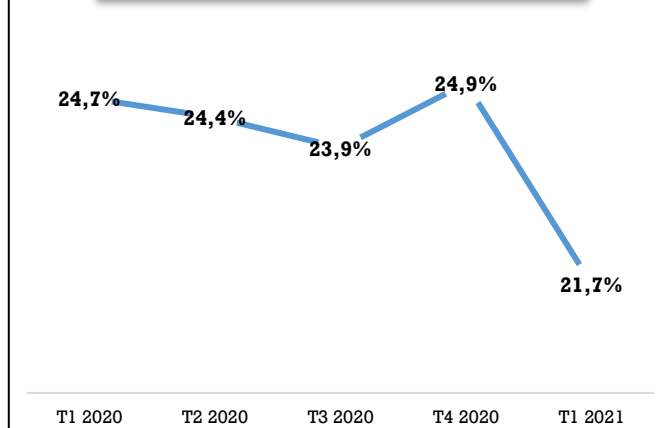
	T1 2020	T2 2020	T3 2020	T4 2020	T1 2021	Variation en %	
	(1)			(2)	(3)	(3)/(2)	(3)/(1)
Conventionnée	528,3	524,6	524,6	593,96	603,9	1,7%	14,3%
Titres publics	352,1	348,6	338,8	332,8	346,6	4,2%	-1,6%
DELMML	83,4	82,0	79,6	91,7	89,1	-2,8%	6,9%
Non conventionnée	477,0	467,8	451,8	439,2	439,2	0,0%	-7,9%
Dettes intérieure	1 440,8	1 423,0	1 394,8	1 457,6	1 478,8	1,5%	2,6%
PIB	5 840,7	5 840,7	5 840,7	5 840,7	6 806,2	13,1%	16,5%
Taux d'endettement intérieur	24,7%	24,4%	23,9%	24,9%	21,7%	-10,3%	-11,9%

Source : Direction de la dette (MFB)

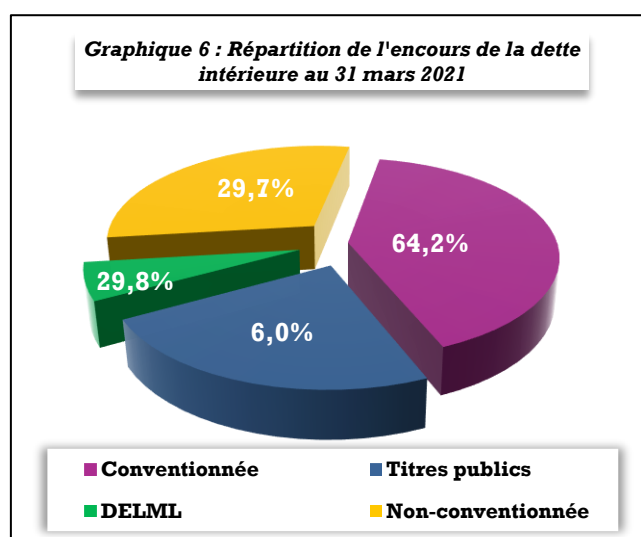
Graphique 4 : Evolution de la dette intérieure de 1T2020-1T2021 (En milliards de FCFA)



Graphique 5 : Evolution du taux d'endettement extérieur (1T2020-1T2021)



Graphique 6 : Répartition de l'encours de la dette intérieure au 31 mars 2021



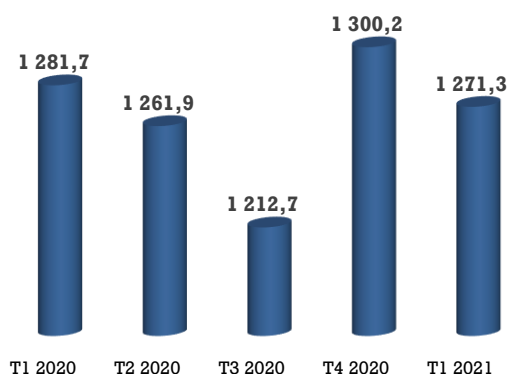
B. ENCOURS DE LA DETTE EXTERIEURE

(En milliards de FCFA)

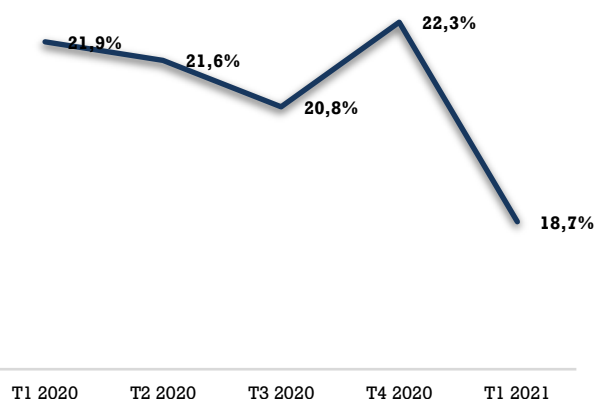
	T1 2020	T2 2020	T3 2020	T4 2020	T1 2021	Variation en %	
	(1)			(2)	(3)	(3)/(2)	(3)/(1)
Multilatéraux	280,9	272,2	262,7	265,6	263,1	-1,0%	-6,3%
Bilatéraux	434,2	427,6	420,0	435,5	432,9	-0,6%	-0,3%
Commerciaux	566,6	562,1	530,0	599,1	575,3	-4,0%	1,5%
Dettes extérieures	1 281,7	1 261,9	1 212,7	1 300,2	1 271,3	-2,2%	-0,8%
PIB	5 840,7	5 840,7	5 840,7	5 840,7	6 806,2	13,1%	16,5%
Taux d'endettement extérieur	21,9%	21,6%	20,8%	22,3%	18,7%	-13,6%	-14,9%

Source : Direction de la dette (MFB)

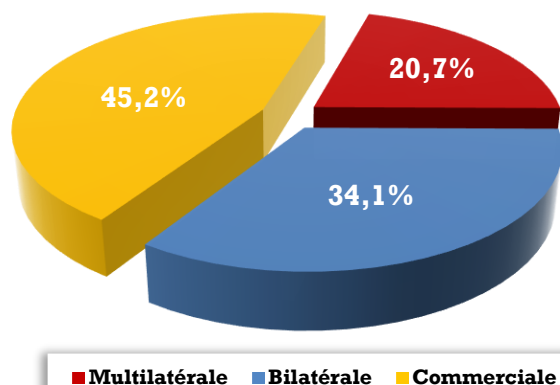
Graphique 7 : Evolution de la dette extérieure de 1T2020-1T2021 (En milliards de FCFA)



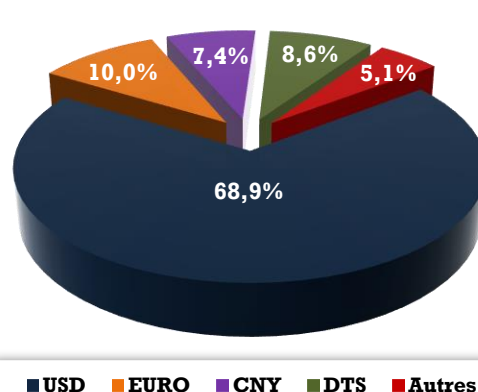
Graphique 8 : Evolution du taux d'endettement intérieur (1T2020-1T2021)



Graphique 9 : Répartition de l'encours de la dette extérieure au 31 mars 2021



Graphique 10 : Décomposition de la dette extérieure par devises au 31 mars 2021



II. SERVICE DE LA DETTE PUBLIQUE

(En milliards de FCFA)

	T1 2020	T2 2020	T3 2020	T4 2020	T1 2021	Variation en %	
	(1)			(2)	(3)	(3)/(2)	(3)/(1)
Principal	17,5	38,7	70,2	163,5	31,8	-80,5%	82,1%
Intérêts	14,6	28,0	18,7	43,9	10,0	-77,2%	-31,3%
TOTAL	32,1	66,8	88,9	207,4	41,8	-79,8%	30,5%
Recettes budgétaires	669,6	877,2	927,0	927,0	294,5	-68,2%	-56,0%
Recettes d'exportation	2 148,7	2 148,7	2 148,7	2 148,7	2 069,7	-3,7%	-3,7%
Service/Recettes budgétaires	4,8%	7,6%	9,6%	22,4%	14,2%	-36,5%	196,7%
Service/Exportations	1,2%	1,7%	1,5%	5,0%	1,5%	-69,8%	29,0%

Source : Direction de la dette (MFB)

A. SERVICE DE LA DETTE INTERIEURE

(En milliards de FCFA)

	T1 2020	T2 2020	T3 2020	T4 2020	T1 2021	Variation en %	
	(1)			(2)	(3)	(3)/(2)	(3)/(1)
Principal	3,8	20,6	48,5	89,4	6,6	-92,6%	75,8%
Intérêts	3,1	9,0	9,0	10,4	3,9	-62,4%	26,1%
TOTAL	6,9	29,6	57,5	99,8	10,5	-89,5%	52,2%
Recettes budgétaires	669,6	877,2	927,0	927,0	294,5	-68,2%	-56,0%
Service /Recettes budgétaires	1,0%	3,4%	6,2%	10,8%	3,6%	-66,9%	246,0%

Source : Direction de la dette (MFB)

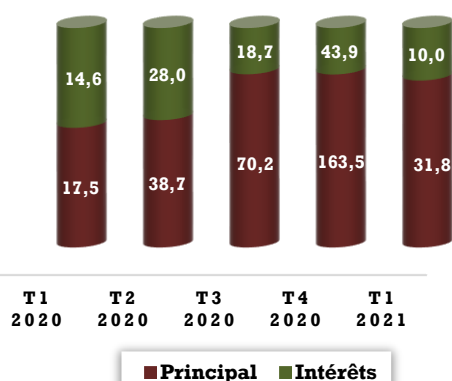
B. SERVICE DE LA DETTE EXTERIEURE

(En milliards de FCFA)

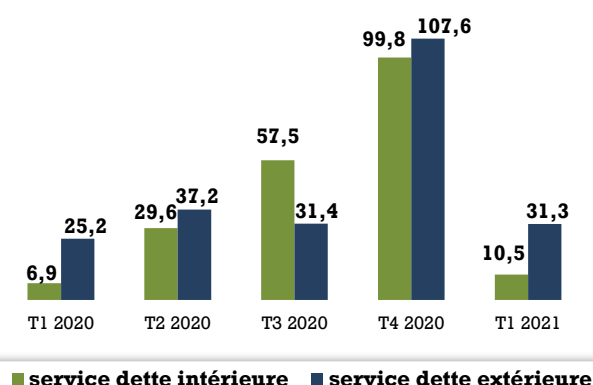
	T1 2020	T2 2020	T3 2020	T4 2020	T1 2021	Variation en %	
	(1)			(2)	(3)	(3)/(2)	(3)/(1)
Principal	13,7	18,2	21,6	74,1	25,2	-66,0%	83,8%
Intérêts	11,5	19,0	9,7	33,5	6,1	-81,8%	-46,9%
TOTAL	25,2	37,2	31,4	107,6	31,3	-70,9%	24,3%
Recettes budgétaires	669,6	877,2	927,0	927,0	294,5	-68,2%	-56,0%
Service /Recettes budgétaires	3,8%	4,2%	3,4%	11,6%	10,6%	-8,4%	182,4%

Source : Direction de la dette (MFB)

Graphique 11 : Evolution du service de la dette publique 1T2020-1T2021 (En milliards de CFA)



Graphique 12 : Evolution des services de la dette intérieure et extérieure 1T2020-1T2021 (En milliards FCFA)



III. LES TIRAGES ET STOCK DES TITRES PUBLICS

(En milliards de FCFA)

A. LES TIRAGES EXTERIEURS ET INTERIEURS

	T1 2020	T2 2020	T3 2020	T4 2020	T1 2021	Variation en %	
	(1)			(2)	(3)	(3)/(2)	(3)/(1)
Multilatéraux	0,16	0,15	3,57	26,65	1,9	-92,9%	1 087,5%
Bilatéraux	1,54	34,79	33,0	44,58	0	-100,0%	-100,0%
Commerciaux	0	0	0	0	0	0,0%	0,0%
Dette bancaire	0	0	0	70,26	0	-100,0%	0,0%
TOTAL	1,7	34,9	36,6	141,5	1,9	-98,7%	12,0%

Source : Direction de la dette (MFB)

B. STOCK DE TITRES PUBLICS

	T1 2020	T2 2020	T3 2020	T4 2020	T1 2021	Variation en %	
	(1)			(2)	(3)	(3)/(2)	(3)/(1)
OTA	83,8	83,8	68,0	43,0	43,0	0,0%	-48,7%
BTA	268,6	264,8	270,7	289,7	303,6	4,8%	13,0%
TOTAL	352,4	348,6	338,7	332,7	346,6	4,2%	-1,6%

Source : CETIP, BEAC

IV. ARRIERES ET STOCK DE LA DETTE PUBLIQUE

(En milliards)

A. ARRIERES DE LA DETTE PUBLIQUE

		T1 2020	T2 2020	T3 2020	T4 2020	T1 2021	Variation (en %)	
		(1)			(2)	(3)	(3)/(2)	(3)/(1)
Multilatéraux	Principal	0,1	0,1	0,1	2,8	0,2	-93,6%	80,0%
	Intérêts	0,0	0,0	0,0	0,14	0,0	-100,0%	0,0%
Bilatéraux	Principal	19,9	19,7	18,2	18,1	21,6	19,0%	8,3%
	Intérêts	4,0	2,0	0,0	1,6	1,0	-37,3%	-75,2%
Commerciaux	Principal	1,9	1,9	1,8	0,4	0,0	-100,0%	-100,0%
	Intérêts	0,0	0,0	0,0	0,13	0,0	-100,0%	0,0%
Arriérés extérieurs	Principal	22,0	21,7	20,0	21,4	21,8	1,7%	-0,9%
	Intérêts	4,0	2,0	0,0	1,9	1,0	-46,5%	-75,2%
Arriérés intérieurs	Principal	30,0	30,0	31,0	31,4	35,7	13,7%	19,1%
	Intérêts	1,3	1,3	2,0	1,6	6,1	286,1%	369,2%
Total arriérés	Principal	52,0	51,7	51,0	52,8	57,5	8,8%	10,6%
	Intérêts	5,3	3,3	2,0	3,4	7,1	106,7%	34,0%

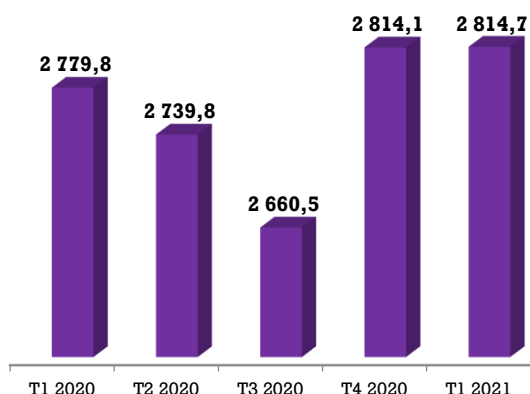
Source : Direction de la dette (MFB)

B. STOCK DE LA DETTE PUBLIQUE

	T1 2020	T2 2020	T3 2020	T4 2020	T1 2021	Variation en %	
	(1)			(2)	(3)	(3)/(2)	(3)/(1)
Total arriérés	57,3	54,9	53,0	56,3	64,6	14,8%	12,8%
Encours de la dette publique	2 722,5	2 684,9	2 607,5	2 757,8	2 750,1	-0,3%	1,0%
STOCK DE LA DETTE PUBLIQUE	2 779,8	2 739,8	2 660,5	2 814,1	2 814,7	0,0%	1,3%
PIB	5 840,7	5 840,7	5 840,7	5 840,7	6 806,2	16,5%	16,5%
Taux d'endettement effectif	47,6%	46,9%	45,6%	48,2%	41,4%	-14,2%	-13,1%

Source : Direction de la dette (MFB)

Graphique 13 : Evolution du stock de la dette publique (1T2020-1T2021)



Graphique 14 : Evolution du taux d'endettement effectif (1T2020-1T2021)



V. INDICATEURS DE COÛTS ET RISQUES

	T1 2020	T2 2020	T3 2020	T4 2020	T1 2021
Ratios de la dette publique					
Dette publique/PIB	46,6%	46,0%	44,6%	47,2%	40,4%
Service de la dette publique/Recettes budgétaires	4,8%	7,6%	9,6%	22,4%	14,2%
Service de la dette extérieure/Exportations	1,2%	1,7%	1,5%	5,0%	1,5%
Indicateurs de risque					
Taux d'intérêt moyen pondéré de la dette	2,9%	2,9%	2,9%	2,9%	2,9%
Durée moyenne de vie jusqu'à échéance (année)	6,1	6,1	6,1	6,1	5,1
Dette extérieure	7,5	7,5	7,5	7,5	6,1
Dette intérieure	4,6	4,6	4,6	4,6	4,3
Dette à court terme (% total)	7,90%	7,9%	7,9%	7,9%	17,2%
Durée moyenne révision des taux (année)	5,1	5,1	5,1	5,1	4,4
Dette extérieure	5,5	5,5	5,5	5,5	4,5
Dette intérieure	4,6	4,6	4,6	4,6	4,3
Dette en devises (en % total)	47,0%	47,0%	47,0%	46,0%	45,0%
Dette à taux fixe (% total)	79,4%	79,1%	79,7%	79,1%	79,1%

Source : Direction de la dette (MFB)